MOEX МОСКОВСКАЯ БИРЖА

СРОЧНЫЙ РЫНОК
ИТОГИ ЯНВАРЬ 2026

ФЬЮЧЕРСЫ

ОБЪЕМ ТОРГОВ

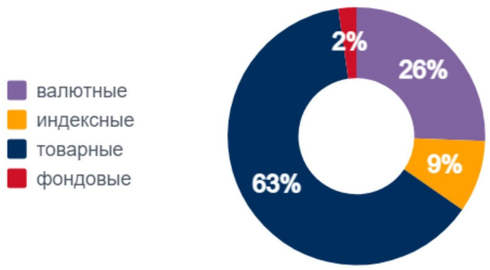

ADTV*, РУБ.

722 млрд

MOM
1.6% ↑

ДИНАМИКА ADTV, млрд руб.

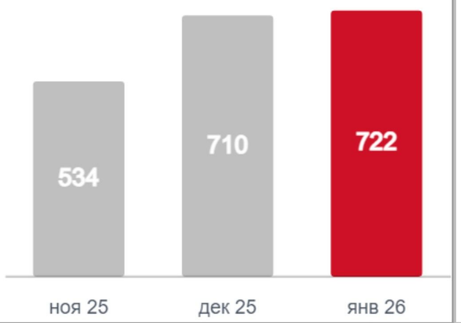

ОТКРЫТЫЙ ИНТЕРЕС

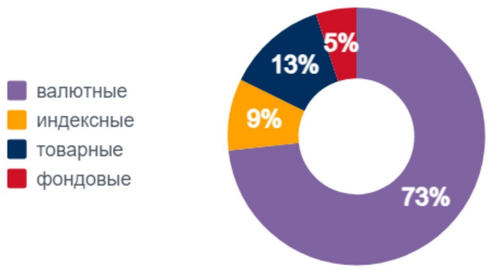

ADOI*, РУБ.

2 263 млрд

MOM
-5.8% ↓

ДИНАМИКА ADOI, млрд руб.

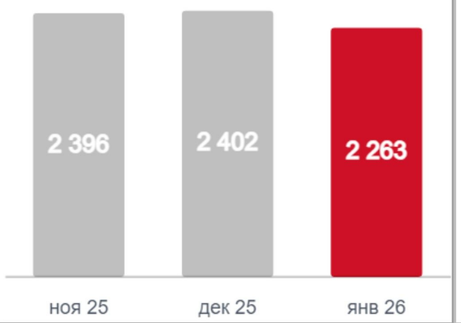

ОПЦИОНЫ

ОБЪЕМ ТОРГОВ

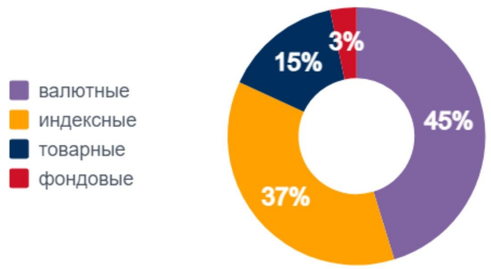

ADTV*, РУБ.

10 млрд

MOM
-30.1% ↓

ДИНАМИКА ADTV, млрд руб.

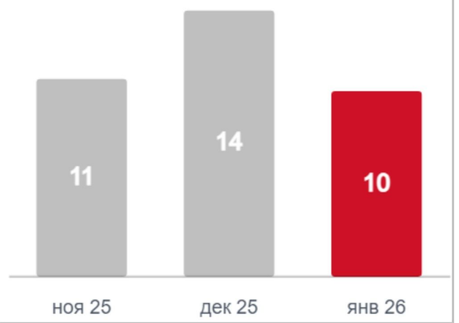

ОТКРЫТЫЙ ИНТЕРЕС

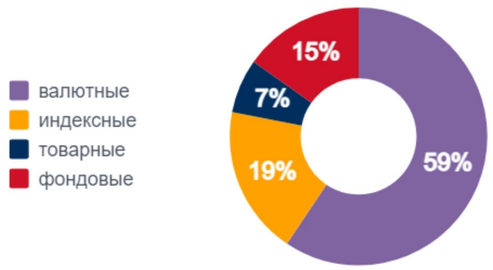

ADOI*, РУБ.

161 млрд

MOM
-22.8% ↓

ДИНАМИКА ADOI, млрд руб.

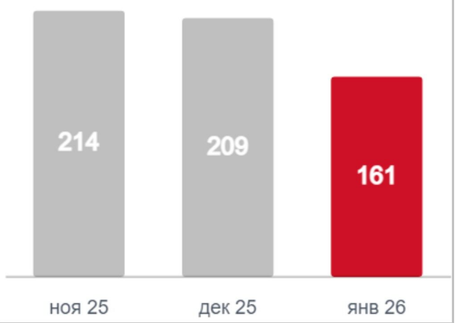

ДИНАМИКА: ФЬЮЧЕРСЫ

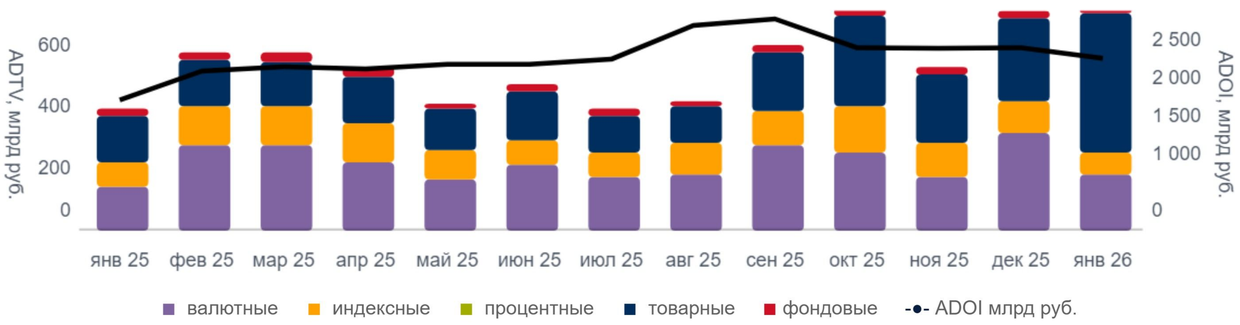

ДИНАМИКА: ОПЦИОНЫ

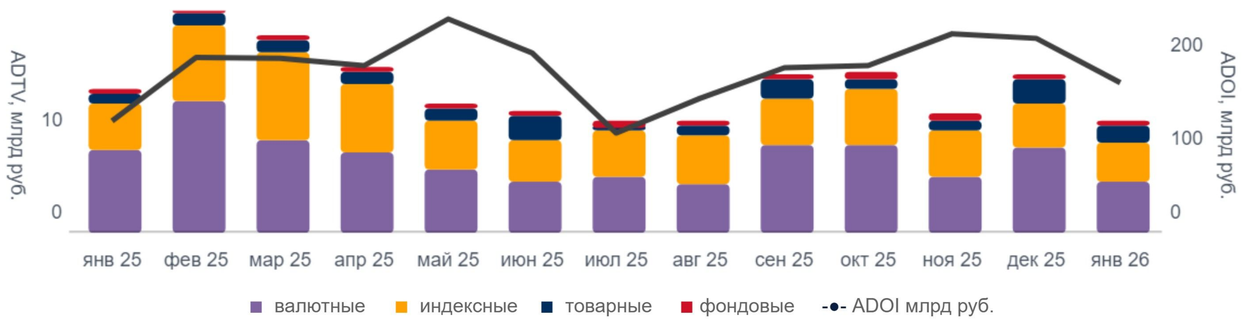

САМЫЕ ДИНАМИЧНЫЕ СЕКЦИИ - ADTV

ТОВАРНЫЕ (Ф)

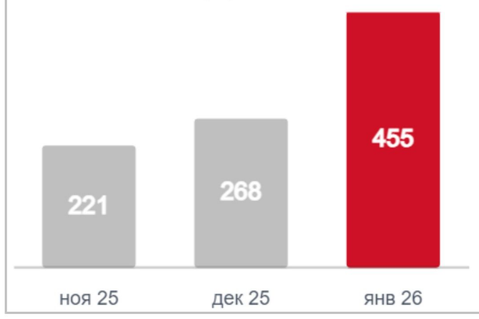

ТОВАРНЫЕ (Ф)

70.1% ↑

ИНДЕКСНЫЕ (О)

-9.7% ↓

ИНДЕКСНЫЕ (О)

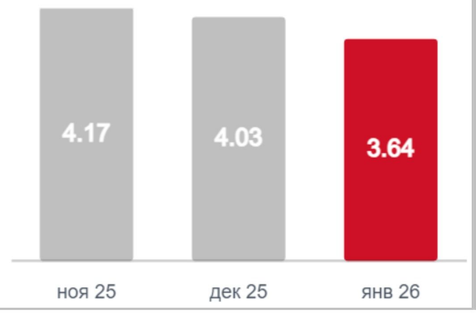

ТОП 5 БА ПО КОЛИЧЕСТВУ АКТИВНЫХ КЛИЕНТОВ, ТЫС.

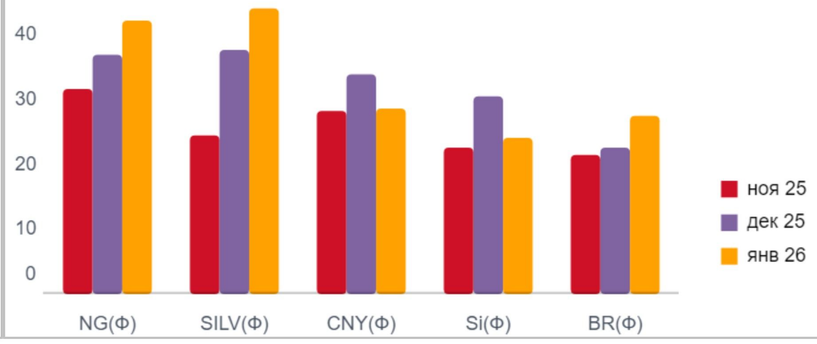

*** Сокращения**

ADTV - среднедневной объем торгов;
ADOI - среднедневной открытый интерес;
MOM - изменение за месяц