

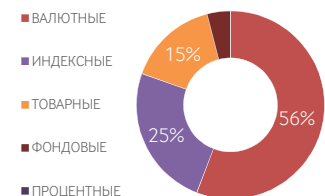


**МОСКОВСКАЯ
БИРЖА**

**СРОЧНЫЙ РЫНОК
ИТОГИ ИЮЛЯ 2016**

ФЬЮЧЕРСЫ

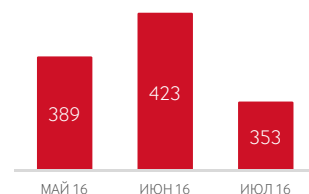
ОБЪЕМ ТОРГОВ



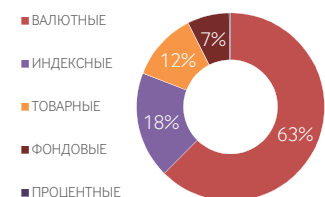
ADTV*, РУБ.

353 МЛРД
-17 % MOM

ДИНАМИКА ADTV, МЛРД



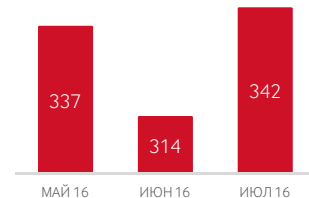
ОТКРЫТЫЙ ИНТЕРЕС



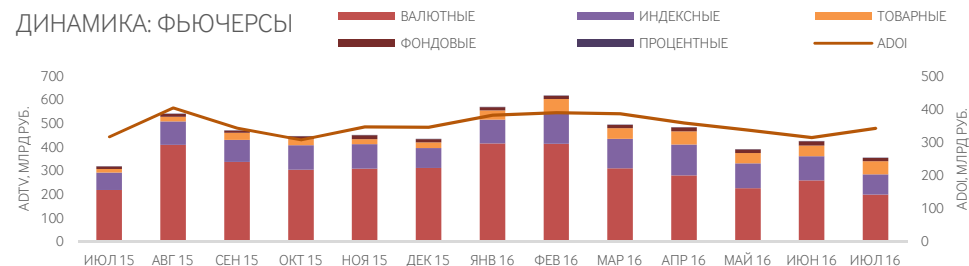
ADOI*, РУБ.

342 МЛРД
+9 % MOM

ДИНАМИКА ADOI, МЛРД

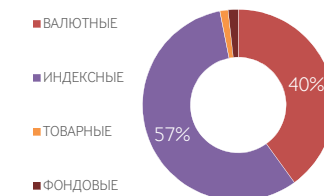


ДИНАМИКА: ФЬЮЧЕРСЫ



ОПЦИОНЫ

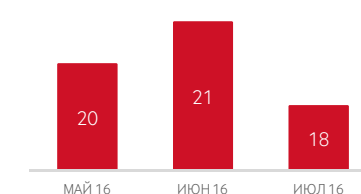
ОБЪЕМ ТОРГОВ



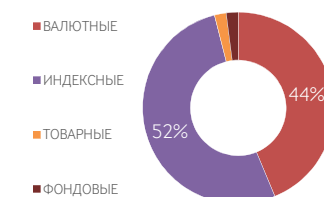
ADTV, РУБ.

18 МЛРД
-14 % MOM

ДИНАМИКА ADTV, МЛРД



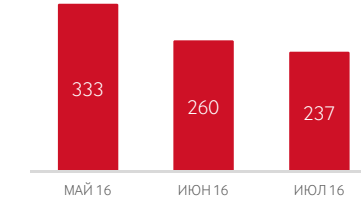
ОТКРЫТЫЙ ИНТЕРЕС



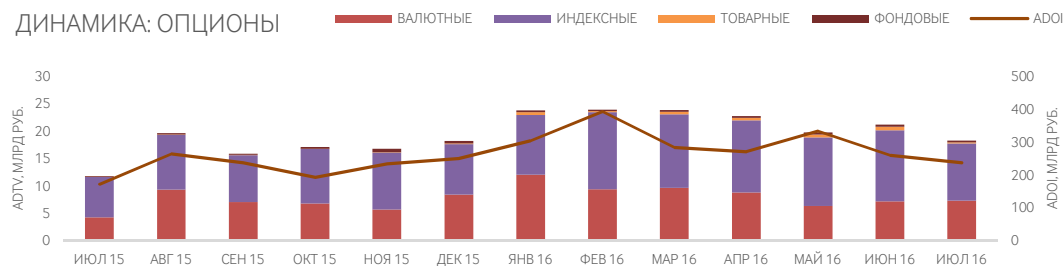
ADOI, РУБ.

237 МЛРД
-9 % MOM

ДИНАМИКА ADOI, МЛРД

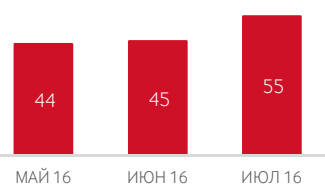


ДИНАМИКА: ОПЦИОНЫ



САМЫЕ ДИНАМИЧНЫЕ СЕКЦИИ — ADTV, МЛРД РУБ.

ТОВАРНЫЕ (Ф)



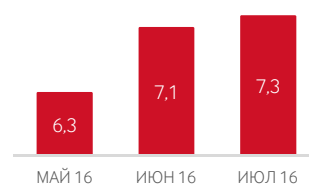
ТОВАРНЫЕ (Ф)

+22 % MOM

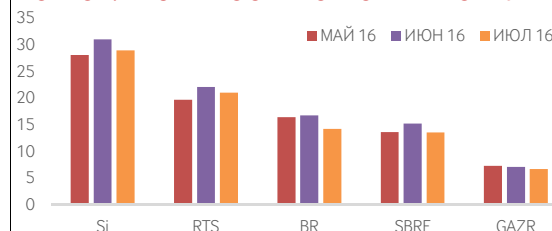
ВАЛЮТНЫЕ (О)

+2 % MOM

ВАЛЮТНЫЕ (О)



ТОП 5 ФЬЮЧЕРСОВ ПО КОЛИЧЕСТВУ АКТИВНЫХ КЛИЕНТОВ, ТЫС.



***Сокращения:**

ADTV - средневзвешенный объем торгов;

ADOI - средневзвешенный открытый интерес;

MOM - изменение за месяц

Контакты: dmitry.abramov@moex.com

Подписка: письмо с темой 'subscribe' на derivatives.report@moex.com

Copyright © Московская Биржа, 2011-2016