

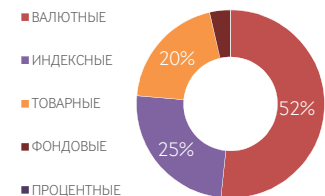


**МОСКОВСКАЯ
БИРЖА**

**СРОЧНЫЙ РЫНОК
ИТОГИ СЕНТЯБРЯ 2016**

ФЬЮЧЕРСЫ

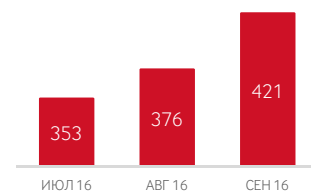
ОБЪЕМ ТОРГОВ



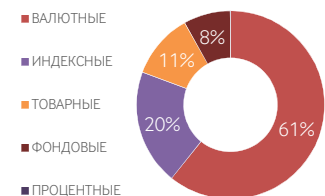
ADTV*, РУБ.

421 МЛРД
+12 % MOM

ДИНАМИКА ADTV, МЛРД



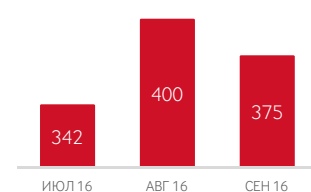
ОТКРЫТЫЙ ИНТЕРЕС



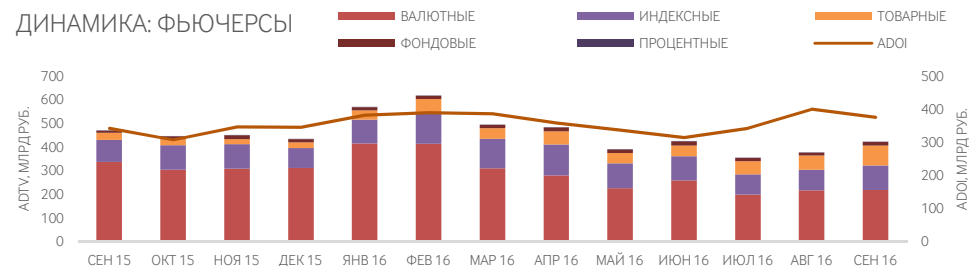
ADOI*, РУБ.

375 МЛРД
-6 % MOM

ДИНАМИКА ADOI, МЛРД

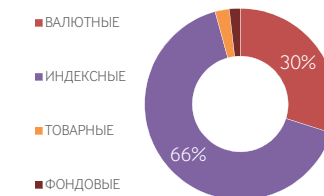


ДИНАМИКА: ФЬЮЧЕРСЫ



ОПЦИОНЫ

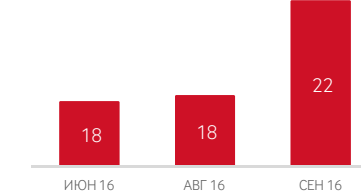
ОБЪЕМ ТОРГОВ



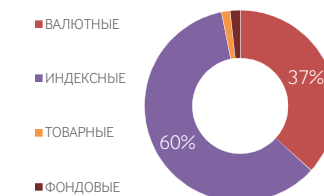
ADTV, РУБ.

22 МЛРД
+18 % MOM

ДИНАМИКА ADTV, МЛРД



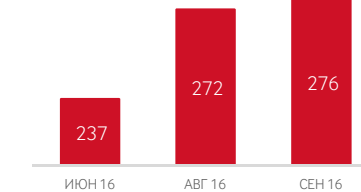
ОТКРЫТЫЙ ИНТЕРЕС



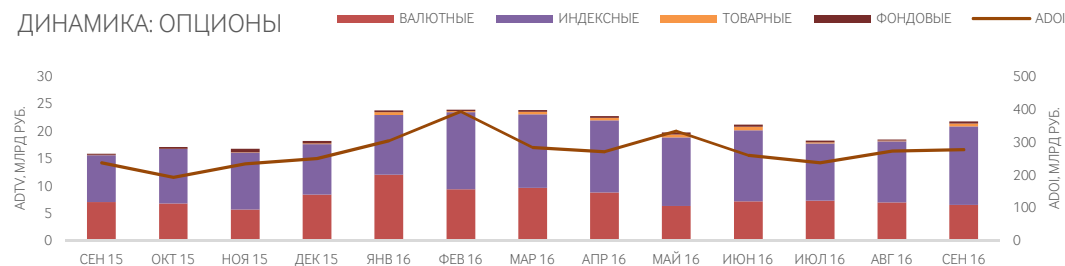
ADOI, РУБ.

276 МЛРД
+1 % MOM

ДИНАМИКА ADOI, МЛРД

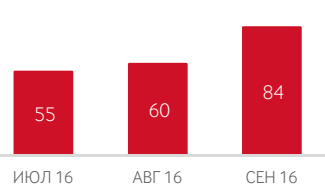


ДИНАМИКА: ОПЦИОНЫ



САМЫЕ ДИНАМИЧНЫЕ СЕКЦИИ — ADTV, МЛРД РУБ.

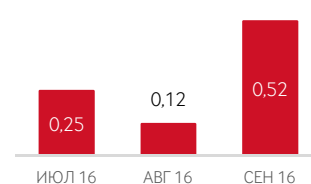
ТОВАРНЫЕ (Ф)



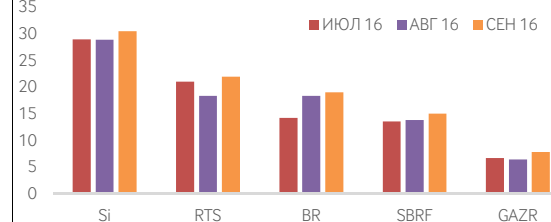
ТОВАРНЫЕ (Ф)

+40 % MOM
ТОВАРНЫЕ (О)
+334 % MOM

ТОВАРНЫЕ (О)



ТОП 5 ФЬЮЧЕРСОВ ПО КОЛИЧЕСТВУ АКТИВНЫХ КЛИЕНТОВ, ТЫС.



*Сокращения:

ADTV - средневзвешенный объем торгов;
ADOI - средневзвешенный открытый интерес;
MOM - изменение за месяц
Контакты: dmitry.abramov@moex.com
Подписка: письмо с темой 'subscribe' на derivatives.report@moex.com

Copyright © Московская Биржа, 2011-2016