

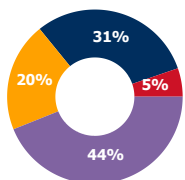
ФЬЮЧЕРСЫ

ОБЪЕМ ТОРГОВ

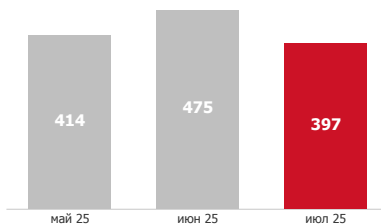
ADTV*, РУБ.

ДИНАМИКИ ADTV млрд. руб.

■ ВАЛЮТНЫЕ
■ ИНДЕКСНЫЕ
■ ТОВАРНЫЕ
■ ФОНДОВЫЕ



397 млрд
-16,4% MOM

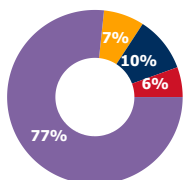


ОТКРЫТЫЙ ИНТЕРЕС

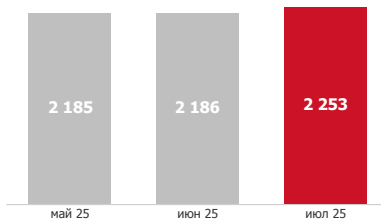
ADOI, РУБ.

ДИНАМИКА ADOI млрд. руб.

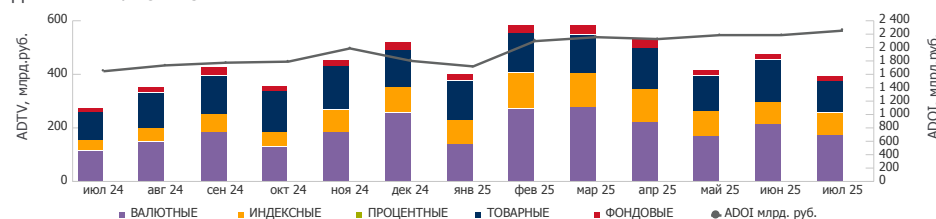
■ ВАЛЮТНЫЕ
■ ИНДЕКСНЫЕ
■ ТОВАРНЫЕ
■ ФОНДОВЫЕ



2 253 млрд
3,1% MOM



ДИНАМИКА: ФЬЮЧЕРСЫ



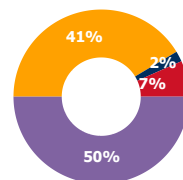
ОПЦИОНЫ

ОБЪЕМ ТОРГОВ

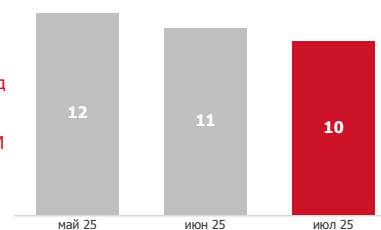
ADTV, РУБ.

ДИНАМИКИ ADTV млрд. руб.

■ ВАЛЮТНЫЕ
■ ИНДЕКСНЫЕ
■ ТОВАРНЫЕ
■ ФОНДОВЫЕ



10 млрд
-6,9% MOM

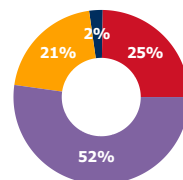


ОТКРЫТЫЙ ИНТЕРЕС

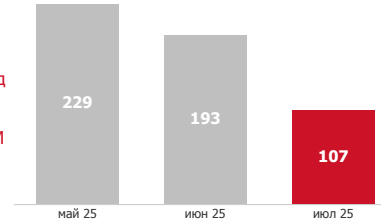
ADOI, РУБ.

ДИНАМИКА ADOI млрд. руб.

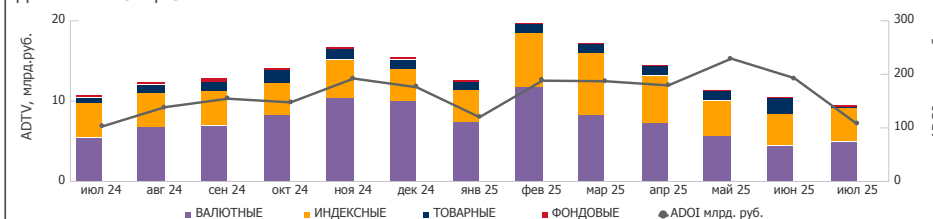
■ ВАЛЮТНЫЕ
■ ИНДЕКСНЫЕ
■ ТОВАРНЫЕ
■ ФОНДОВЫЕ



107 млрд
-44,4% MOM



ДИНАМИКА: ОПЦИОНЫ



САМЫЕ ДИНАМИЧНЫЕ СЕКЦИИ - ADTV

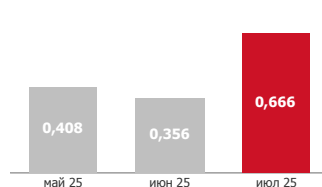
ФОНДОВЫЕ (О)

ФОНДОВЫЕ (О)

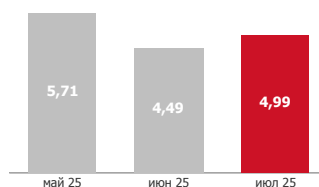
87,0% MOM

ВАЛЮТНЫЕ (О)

11,1% MOM



ВАЛЮТНЫЕ (О)



ТОП 5 БА ПО КОЛИЧЕСТВУ АКТИВНЫХ КЛИЕНТОВ, ТЫС.

*Сокращения:

ADTV - средневзвешенный объем торгов;
ADOI - средневзвешенный открытый интерес;
MOM - изменение за месяц

