



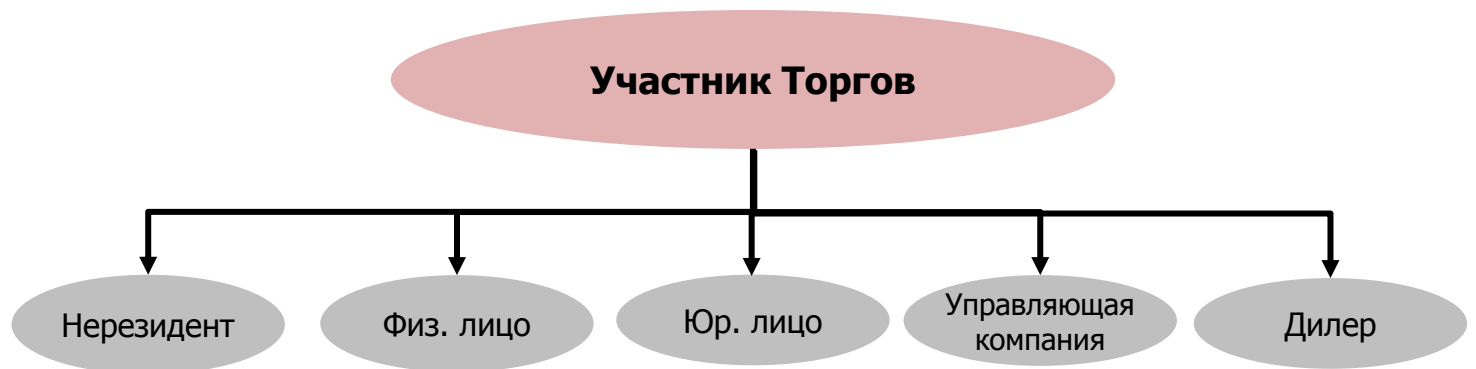
MOSCOW
EXCHANGE

Аналитические продукты
Московской Биржи

Константин Шульга

MOEX Data Universe

Требования Регулятора

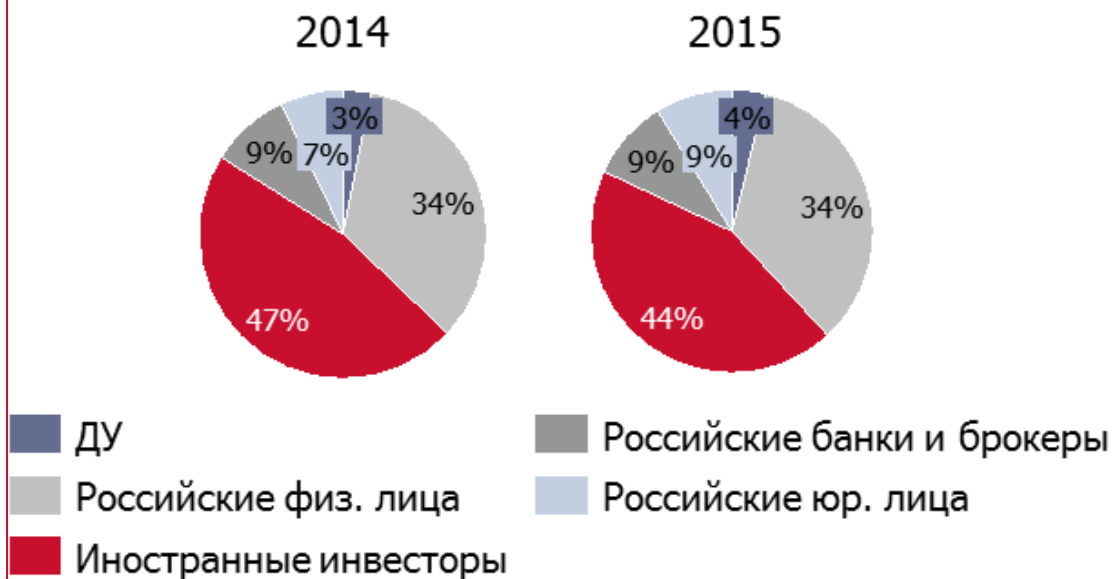


Текущая клиентская аналитика МосБиржи

Апрель 2016 г.

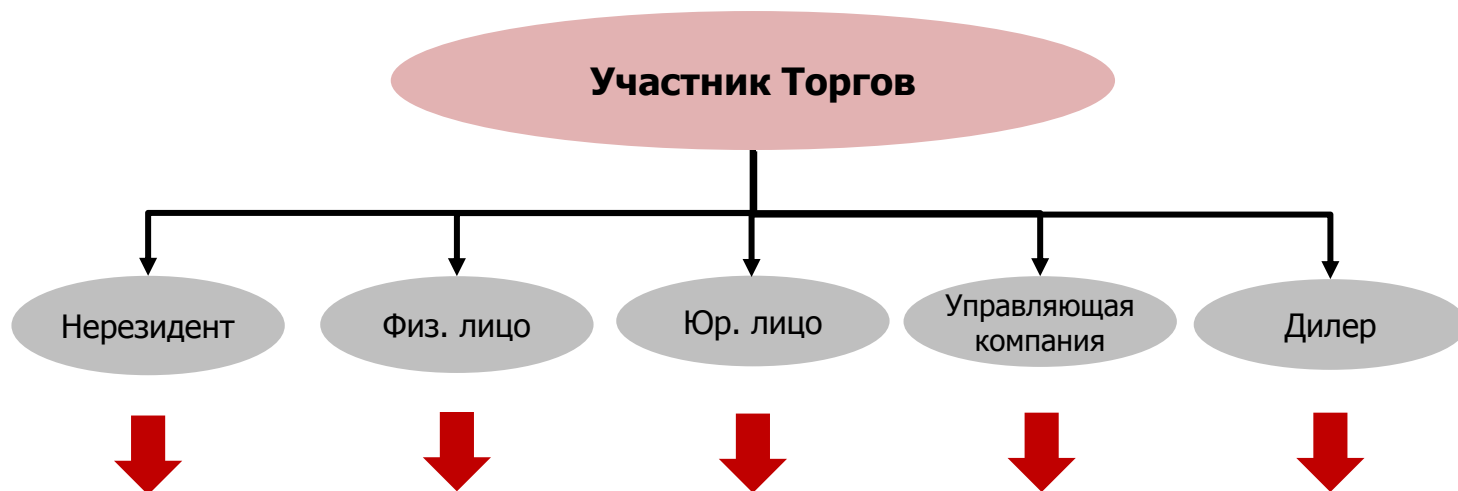
Позиция в списке	Наименование компании	Торговый оборот, руб.
1	ФГ БКС	408 186 349 432
2	ООО "Ренессанс Брокер"	165 150 877 974
3	Сбербанк	151 710 727 883
		137 030 099 320
		132 565 752 355
		111 174 829 247
		75 342 681 461
	ва)"	56 664 062 325
		44 434 858 970
	"	42 686 506 149
		39 955 680 055
		37 528 919 268
		35 122 374 239
		32 661 083 957
		30 042 746 253

Структура торгов по типам инвесторов



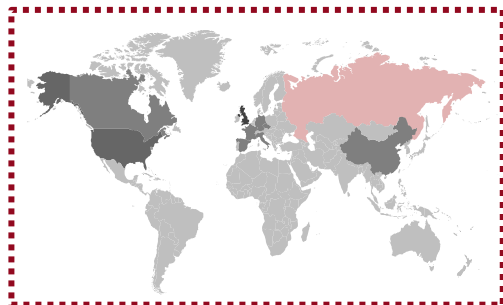
MOEX Data Universe

Требования Регулятора




MOEX Analytics

Определение типа клиента и поведенческая сегментация



Финансовые институты



Алго и HFT



Корпорации



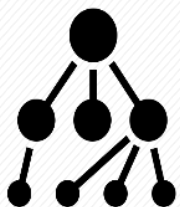
Развитие информационных продуктов МосБиржи




**Рейтинги и
Рэнкинги**



**Индикаторы
сантимента**



Структура рынка



**Индикатор
Иностранных
Инвестиций**



Продукт - Индикатор Иностранных Инвестиций - ИИИ



МОСКОВСКАЯ
БИРЖА

И³

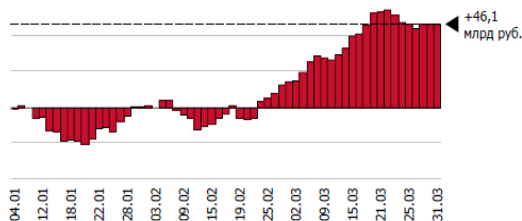
Индикатор
Иностранных
Инвестиций

Отчет за неделю с 28.03.2016 по 31.03.2016

- За прошедшую неделю наблюдается незначительный отток средств нерезидентов (-0.2 млрд руб.) с российского фондового рынка. Отток обусловлен продажами акций нефтегазового сектора и российских телекомов
- По итогам месяца сохраняется положительный приток средств нерезидентов +33.8 млрд. руб., основные покупки пришлись на сектора нефти и газа, финансы и металлургию
- По итогам квартала приток средств нерезидентов составил +46.1 млрд. руб., что в 3 раза больше в сравнении с аналогичным периодом 2015 года (+14.2 млрд. руб.)

Приток/отток в акции входящие в индексы, млрд руб.	1 кв 2016	Март 2016	28.03-31.03
Индекс ММВБ Нефть и Газ	+26.5	+13.4	-1.2
Индекс ММВБ Финансы	+10.9	+8.5	+0.9
Индекс ММВБ Металлургия	+10.2	+6.4	+1.3
Индекс ММВБ Телеком	+1.9	+0.4	-0.2
Индекс ММВБ Химия и нефтехимия	+1.7	+1.5	+1.2
Прочие	+5.1	-3.6	+2.2
Рынок в целом	+46.1	+33.8	-0.2

Динамика притока/оттока средств нерезидентов с начала 2016 г



Индикатор Иностранных Инвестиций отражает разницу между общим объемом сделок на покупку и общим объемом сделок на продажу нерезидентов за период. По методике Московской Биржи к операциям нерезидентов относятся сделки прямых клиентов-нерезидентов и дилерские операции на Московской Бирже дочерних российских компаний глобальных банков и брокеров. Отчет создан в рамках реализации Стратегии развития Market Data продуктов Московской Биржи. Расширенная версия, с разделением по отдельным инструментам и секторам доступна по платной подписке.

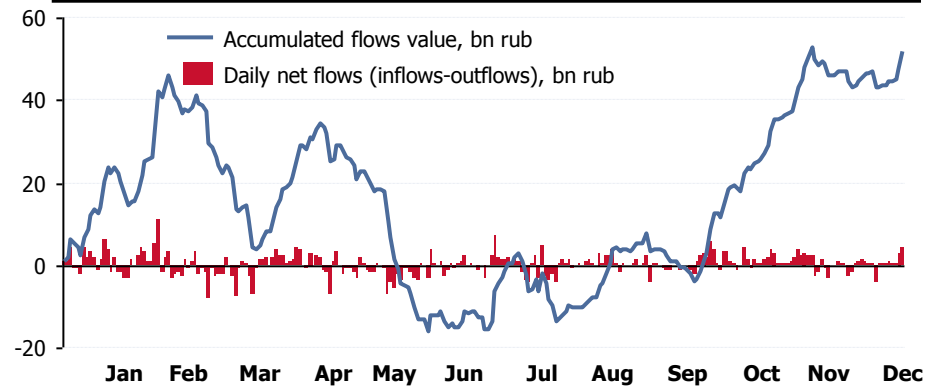
All data in this Report unless otherwise stated is Moscow Exchange data. The information provided herein is intended for informational purposes only. This annotation does not provide any recommendations and guidance to take actions on financial markets.

Moscow Exchange | Tel + 7 (495) 232-3363 | E-mail: pr@moex.com, data@moex.com

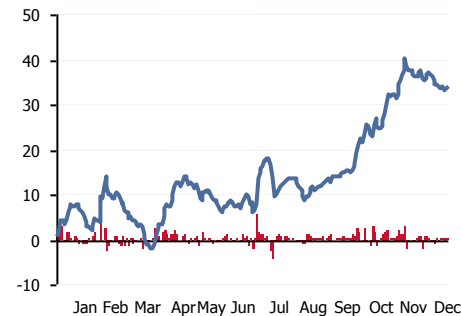


MOSCOW
EXCHANGE

Фондовый рынок



Сбербанк



Магнит



Contacts

London Office

60 Cannon St, London EC4N 6NP

Tom O'Brien

Head of International Sales

Tom.O'Brien@moex.com

Tel.: +44 (0) 207 002 1391

Mob.: +44 (0) 7738 716321

Moscow Office

4/7 Vozdvizhenka Str., Bld 1, Moscow

Konstantin Shulga

International Sales, Securities Market

Konstantin.Shulga@moex.com

Tel.: +7 (495) 363-32-32 ext. 26-027

Mob.: +7 (926) 589-26-91

Egor Tarasenok

Strategy & Business Development

Egor.Tarasenok@moex.com

Tel.: +7 (495) 363-32-32 ext. 1847

