

Индексы и индикаторы Московской биржи



Расчитываемые индикаторы

ФОНДОВЫЙ РЫНОК

Индексы акций
124 индекса

Индексы облигаций и еврооблигаций
125 индексов

Фиксинги ценных бумаг
59 фиксингов

Заказные индексы
14 индикаторов

Дивидендные индексы
4 индекса

Индексы активов пенсионных накоплений
11 индексов

ВАЛЮТНЫЙ РЫНОК

Валютные фиксинги и курсы
10 индикаторов

Индикативные ставки по сделкам своп
12 индикаторов

Индикативные валютные курсы
14 курсов

СРОЧНЫЙ РЫНОК

Индекс волатильности

iNAV

Расчетная цена одного инвестиционного пая биржевого паевого инвестиционного фонда
111 индикаторов

ДЕНЕЖНЫЙ РЫНОК

РЕПО с ЦК
14 индикаторов

КБД

Индексы Финуслуг
14 индексов

ТОВАРНЫЙ РЫНОК

Индекс золота

Товарные индексы НТБ
8 индексов

Индексы бриллиантов
4 индекса

РЫНОК НЕДВИЖИМОСТИ

Индекс московской недвижимости Домклик

Индекс складской недвижимости


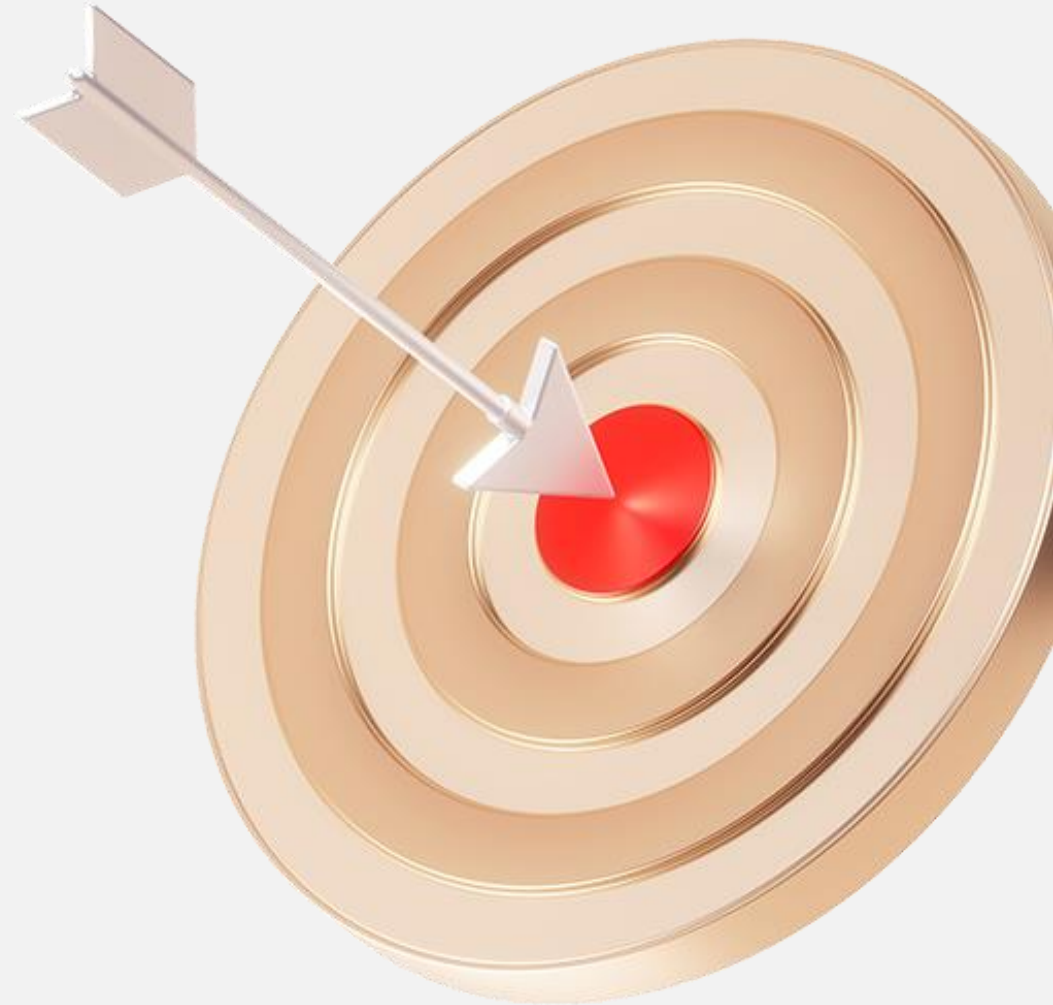
Индекс ЗПИФов недвижимости

РЫНОК КРИПТОВАЛЮТ

Индекс Биткойна

Индекс Эфириума

Индексы акций



Индексы акций

ТЕМАТИЧЕСКИЕ ИНДЕКСЫ АКЦИЙ

Индекс акций широкого рынка

Индексная «вселенная»: TOP-100 наиболее ликвидных и капитализированных акций

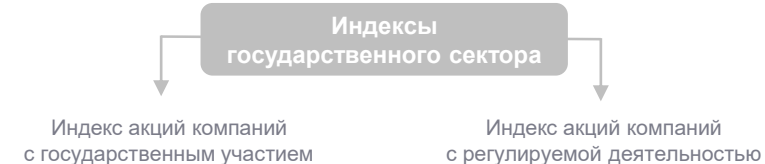
Индекс МосБиржи 15
Индекс голубых фишек

Индекс МосБиржи
Индекс РТС
Индекс МосБиржи в юанях

Индекс средней и малой капитализации

Отраслевые индексы

Транспорта	Финансового сектора	Химии и нефтехимии
Нефти и газа	Электроэнергетики	Металлов и добычи
Информ. технологий	Строительных компаний	Потребительского сектора



Индекс МосБиржи 10

Индекс МосБиржи инноваций

Исламские инвестиции

Индекс IPO

Индекс МосБиржи – активное управление

Индекс МосБиржи создания стоимости

Индексы ESG

Индекс МосБиржи - РСПП
Ответственность и открытость

Индекс МосБиржи - РСПП
Вектор устойчивого развития

Индекс МосБиржи - РСПП
Вектор устойчивого развития
российских эмитентов

Индекс МосБиржи-RAEX ESG
сбалансированный

Индекс МосБиржи Рейтинги
Устойчивого Развития

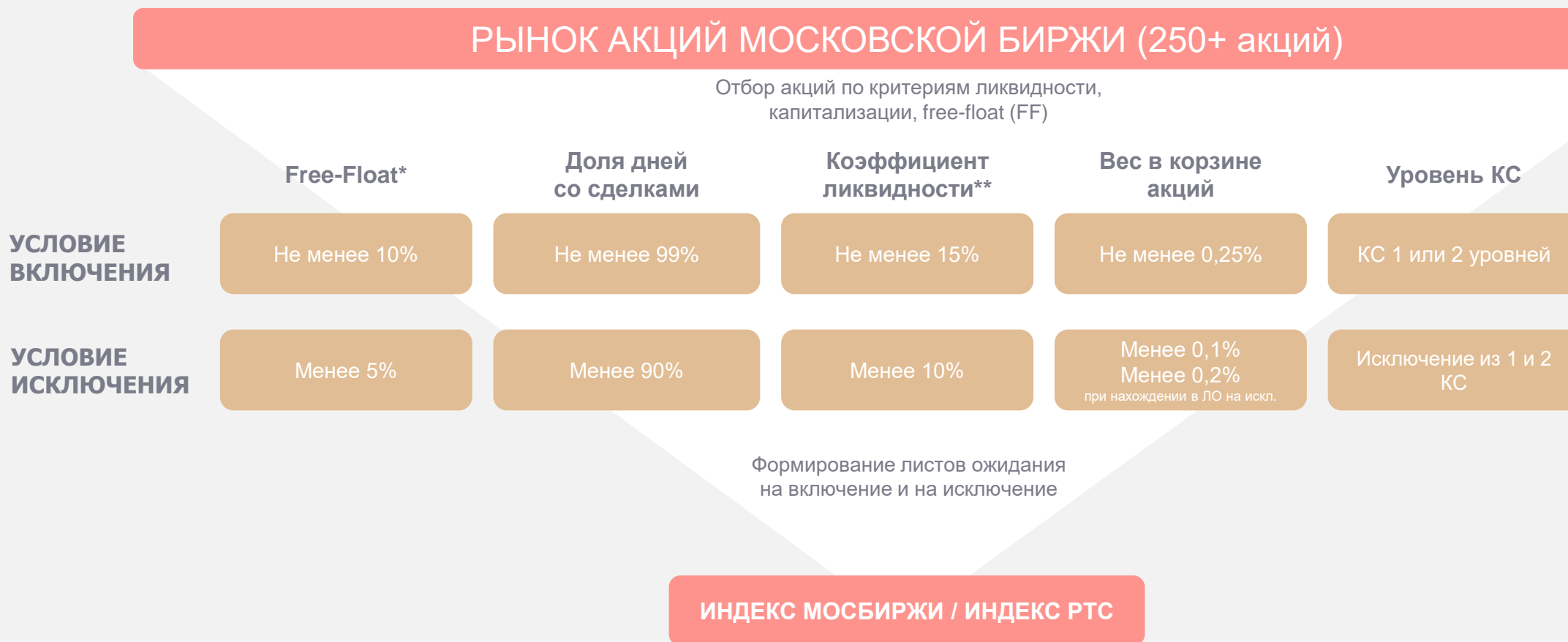
Индекс МосБиржи
климатической устойчивости
нефинансовых компаний

КЛЮЧЕВЫЕ ИНДЕКСЫ АКЦИЙ

Характеристики ключевых индексов

Название	Основной индекс			Индекс голубых фишек		Индекс средней и малой капитализации		Индекс акций широкого рынка	
	Индекс МосБиржи	Индекс РТС	Индекс МосБиржи в юанях	Индекс голубых фишек	Индекс МосБиржи 15	Индекс средней и малой капитализации		Индекс акций широкого рынка	
Валюта расчета	RUB	USD	CNY	RUB	RUB	RUB	USD	RUB	USD
Начало расчета	22.09.1997	01.09.1995	30.12.2022	23.04.2009	29.12.2017	17.12.2012		30.12.2011	
Кол-во акций в корзине	Переменное, не более 50			15		Переменное		100	
Время расчета	С 9:50 до 23:50	С 9:50 до 19:00	С 9:50 до 19:00	С 9:50 до 19:00	С 9:50 до 18:50	19:00		С 9:50 до 19:00	
Частота расчета	1 секунда			1 секунда		1 раз в день		15 секунд	
Максимальный вес, %	15%			15%	9%	9%		15%	
Ребалансировка	Ежеквартально								
Тип	Ценовой, взвешенный по капитализации с учетом free-float								

Принципы формирования Индекса МосБиржи



* Доля акций эмитента, находящаяся в свободном обращении

**Показывает, какая доля free-float проторговывается на бирже в течение года

Free-Float

- В индексах учитывается доля акций, находящаяся в свободном обращении – free-float
- Коэффициенты free-float устанавливаются Биржей по рекомендации Индексного комитета и пересматриваются ежеквартально

Категория владельцев	Free-Float	Не Free-Float
Государство		Правительство РФ, иные органы исполнительной власти, государственные корпорации и учреждения, Банк России, Центральные банки иностранных государств
Эмитент акций		Эмитент, а также подконтрольные эмитенту юридические лица
Менеджмент эмитента		ЕИО, члены КИО, высший менеджмент
Фонды прямых инвестиций и суверенные фонды	В отдельных случаях, если фонд действует как портфельный Инвестор (экспертное мнение комитета)	Не free-float, любая доля
Юридические или физические лица	Пакеты менее 5%	Пакеты 5% и более
Институциональные портфельные инвесторы, включая НПФ и СК	По умолчанию free-float – любая доля	Пакеты 5% и более могут быть признаны Индексным комитетом не free-float на основе оценки характера владения

Коэффициент LW

- Введен в методику расчета индексов в 2023 году в связи с изменением структуры российского рынка акций
- Служит для корректировки в индексах «номинального free-float» и приведения его к «реальному»
- Определяется с учетом данных, предоставляемых Банком России о количестве ценных бумаг, принадлежащих нерезидентам из недружественных стран
- Рассчитывается в диапазоне от 0 до 1 с шагом 0,1

Отраслевые индексы

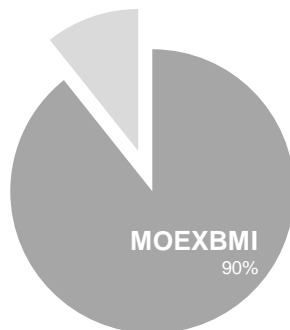
- Биржа рассчитывает отраслевые индексы по 9 отраслям
- Рассчитываются ценовые индексы (в рублях и долларах) и их версии полной доходности, с учетом реинвестирования дивидендов
- Общее количество отраслевых индексов - 72

Отрасль	Индексы	Количество эмитентов*
Нефть и газ	MOEXOG, RTSog	9
Электроэнергетика	MOEXEU, RTSeu	14
Металлы и добыча	MOEXMM, RTSmm	14
Финансы	MOEXFN, RTSfn	13
Потребительский сектор	MOEXCN, RTScr	17
Химия и нефтехимия	MOEXCH, RTSch	3
Транспорт	MOEXTN, RTSstn	5
Информационные технологии	MOEXIT, RTSit	10
Строительство	MOEXRE, RTSre	4

*В индексы включаются акции, соответствующие требованиям ликвидности и free-float. Данные по состоянию на март 2026.

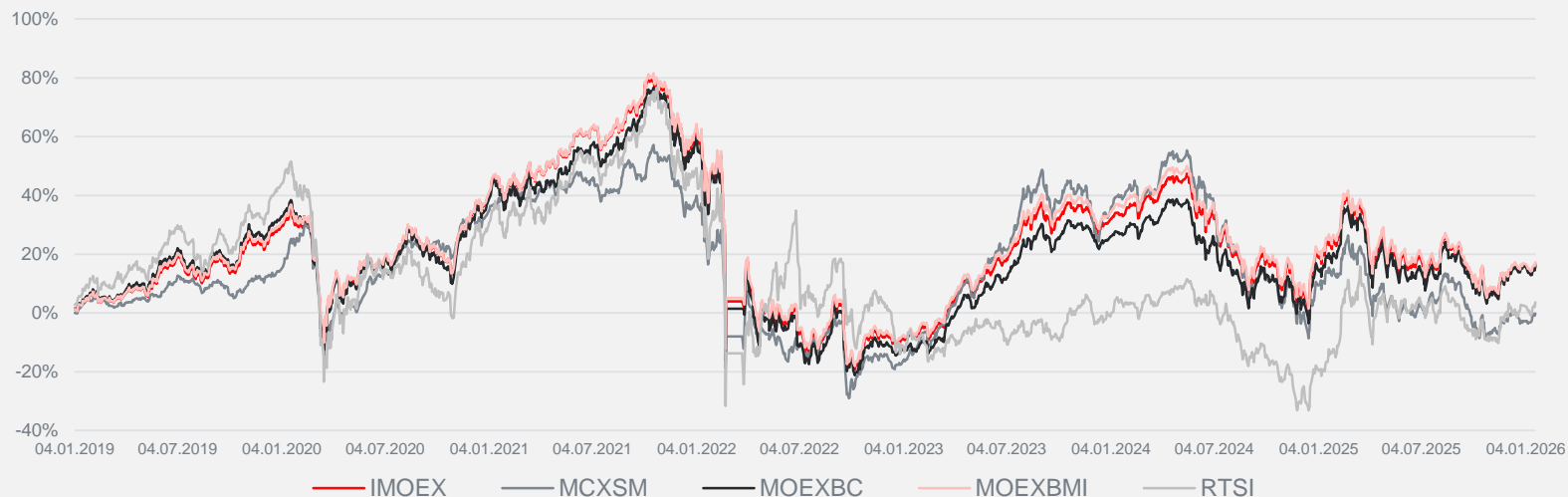
Факты и цифры основных индексов акций

Рынок акций насчитывает около 250 инструментов с суммарной капитализацией около 50 трлн руб., при этом на топ-100 бумаг, входящих в Индекс широкого рынка, приходится около 90%



Доля акций, входящих в Индекс акций широкого рынка, от общей капитализации рынка

Доходность индексов




Отраслевая диверсификация индексов*

Индекс МосБиржи



Индекс голубых фишек



Индекс акций средней и малой капитализации



Индекс акций широкого рынка



- Энергоресурсы (Нефть и газ)
- Телекоммуникации
- Потребительский сектор
- Финансы
- Транспорт
- Лесная промышленность
- Металлы и добыча
- Строительство
- Промышленность
- Информационные технологии
- Холдинги
- Электроэнергетика
- Химия и нефтехимия

*По состоянию на январь 2026.


Таблица доходностей индексов акций

2020	2021	2022	2023	2024	2025
MOEXRE 54,4%	MOEXCH 64,2%	MOEXCH 4%	MOEXTN 133,5%	MOEXFN 0,3%	RTSI 24,7%
MOEXMM 47,7%	MOEXRE 48,4%	MOEXTL -24,9%	MCXSM 60,5%	MOEXIT -1,9%	MOEXEU 4,9%
MOEXCN 43,1%	MOEXFN 40,1%	MOEXEU -27,1%	MOEXFN 58,8%	MOEXTN -6%	MOEXTL -0,2%
MOEXFN 21,4%	MOEXOG 24,7%	MOEXCN -36,6%	MOEXOG 56,4%	MOEXBC -6,2%	MOEXBC -0,8%
MCXSM 16,8%	MOEXBMI 15,7%	MOEXOG -38,2%	MOEXIT 53,6%	IMOEX -7%	MOEXCN -1,2%
MOEXCH 15,6%	IMOEX 15,1%	RTSI -39,2%	MOEXCN 52,6%	MOEXBMI -7,6%	MOEXMM -1,5%
MOEXEU 15,6%	RTSI 15%	MCXSM -40%	MOEXBMI 44,8%	MOEXOG -7,8%	IMOEX -4%
IMOEX 8%	MOEXBC 14,3%	MOEXBMI -42,9%	IMOEX 43,9%	MOEXCN -8,5%	MOEXBMI -4,7%
MOEXBMI 7,3%	MOEXMM 7,3%	IMOEX -43,1%	MOEXBC 43,2%	MOEXCH -11,7%	MOEXCH -5,8%
MOEXTL 7,1%	MOEXTN 6,3%	MOEXRE -43,5%	MOEXRE 41,3%	MOEXTL -14,8%	MOEXFN -7,5%
MOEXBC 4%	MCXSM 3,2%	MOEXBC -44,3%	MOEXEU 32,9%	MOEXEU -14,9%	MOEXRE -11%
MOEXIT 1,7%	MOEXCN -3,2%	MOEXTN -45,2%	MOEXMM 32%	MOEXMM -15,3%	MOEXTN -11,1%
RTSI -10,4%	MOEXTL -10,3%	MOEXMM -47%	MOEXTL 15,3%	MCXSM -16,5%	MCXSM -12%
MOEXOG -16%	MOEXEU -15,2%	MOEXFN -48%	MOEXCH 14,3%	RTSI -17,6%	MOEXOG -12,3%
MOEXTN -19%	MOEXIT -16,5%	MOEXIT -58,4%	RTSI 11,6%	MOEXRE -35,5%	MOEXIT -18,5%

Средняя доходность за 10 лет

MOEXCH 13,4%	Индекс химии и нефтехимии
MOEXFN 10,8%	Индекс финансов
MOEXTN 9,7%	Индекс транспорта
MOEXRE 9%	Индекс недвижимости
MOEXCN 7,7%	Индекс потребительского сектора
MOEXMM 3,9%	Индекс металлов и добычи
IMOEX 2,1%	Индекс МосБиржи
MOEXBMI 2,1%	Индекс широкого рынка
MCXSM 2%	Индекс средней и малой капитализации
MOEXBC 1,7%	Индекс голубых фишек
MOEXOG 1,1%	Индекс нефти и газа
MOEXEU -0,9%	Индекс электроэнергетики
RTSI -2,6%	Индекс РТС
MOEXTL -4,6%	Индекс телекоммуникаций
MOEXIT -6,7%	Индекс информационных технологий

Индексы облигаций



Индикаторы долгового рынка

Композитный индекс облигаций

Индексы государственных облигаций

Менее 1 года

1-3 года

3-5 лет

5-7 лет

5-10 лет

Более 5 лет

Более 7 лет

Индексы корпоративных облигаций

Менее 1 года

1-3 года

3-5 лет

Рейтинг AAA

Рейтинг AA

Рейтинг A

Рейтинг AAA 1-3 года

Рейтинг AA 1-3 года

Рейтинг A 1-3 года

Рейтинг AAA 3-5 года

Рейтинг AA 3-5 года

Рейтинг A 3-5 года

Рейтинг AA/AAA

Рейтинг A/AA

Рейтинг AA/AAA 1-3 года

Рейтинг A/AA 1-3 года

Рейтинг AA/AAA 3-5 лет

Рейтинг A/AA 3-5 лет

Рейтинг B/BBB

Рейтинг B-/BB

Рейтинг BB+/BBB+

Рейтинг BBB

Индексы муниципальных облигаций

Менее 1 года

1-3 года

3-5 лет

Рейтинг AAA

Рейтинг AA

Рейтинг A

Рейтинг AAA 1-3 года

Рейтинг AA 1-3 года

Рейтинг A 1-3 года

Рейтинг AAA 3-5 года

Рейтинг AA 3-5 года

Рейтинг A 3-5 года

Рейтинг B/BBB

Индексы корпоративных облигаций с переменным купоном

От значения Ключевой ставки

Рейтинг A- от 1 года

Рейтинг от AA- до AA+ от 1 года

Рейтинг AAA от 1 года

Рейтинг A- 1-3 года

Рейтинг A- 3-5 лет

От значения RUONIA

Рейтинг A- от 1 года

Рейтинг от AA- до AA+ от 1 года

Рейтинг AAA от 1 года

Рейтинг A- 1-3 года

Рейтинг A- 3-5 лет

От значения Ключевой ставки или RUONIA

Рейтинг A- от 1 года

Рейтинг от AA- до AA+ от 1 года

Рейтинг AAA от 1 года

Рейтинг A- 1-3 года

Рейтинг A- 3-5 лет

Тематические индексы

Индекс ОФЗ-ИН

Индекс корпоративных еврооблигаций

Индекс замещающих облигаций

Индекс ВДО-ПИР

Индекс сектора роста

Индекс ипотечных облигаций ДОМ.РФ

Индекс ОФЗ-ПК

Индекс облигаций с переменным купоном

Индекс облигаций Сектора устойчивого развития

Индекс облигаций, номинированных в CNY

Индекс облигаций в иностранной валюте

Индексы котировальных листов

Корпоративные облигации 1 уровень

Корпоративные облигации 2 уровень

Корпоративные облигации 3 уровень

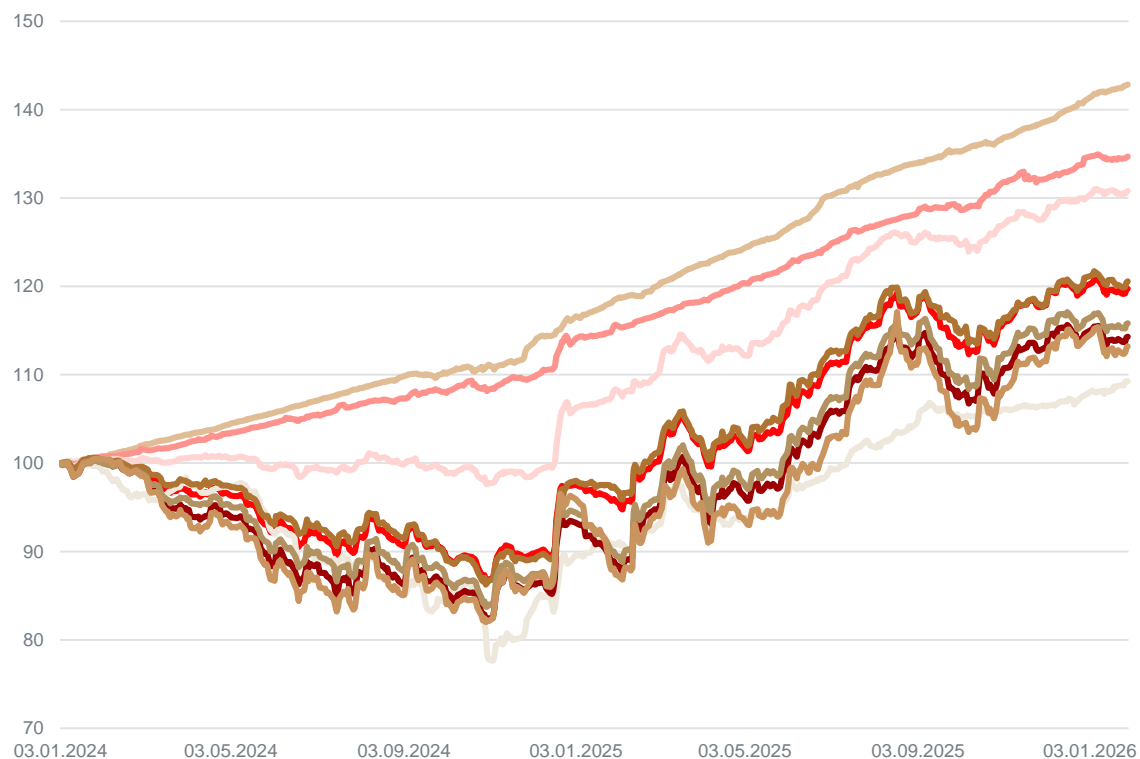
Муниципальные облигации 1 уровень

Муниципальные облигации 3 уровень

Индексы государственных облигаций

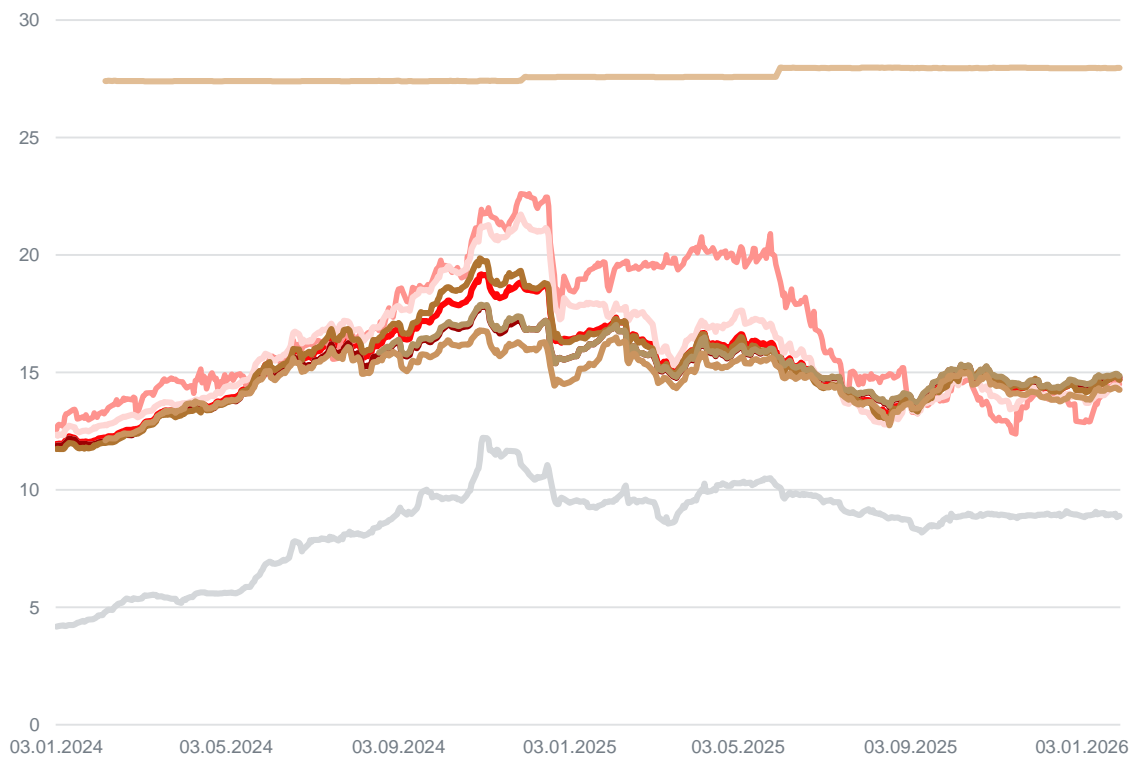
Взвешенные по объемам выпусков индикаторы рынка облигаций федеральных займов, допущенных к обращению на Московской бирже. Индексы классифицированы по дюрации выпусков, включаемых в базы расчета, и рассчитываются одновременно по формулам «совокупного дохода» и «чистых цен».

Динамика нормированных значений индексов гос. облигаций, %



— RGBITR — RUFLGBITR — RUGBINFTR — RUGBITR10Y — RUGBITR1Y — RUGBITR3Y — RUGBITR5+ — RUGBITR5Y — RUGBITR5Y7Y — RUGBITR7Y+

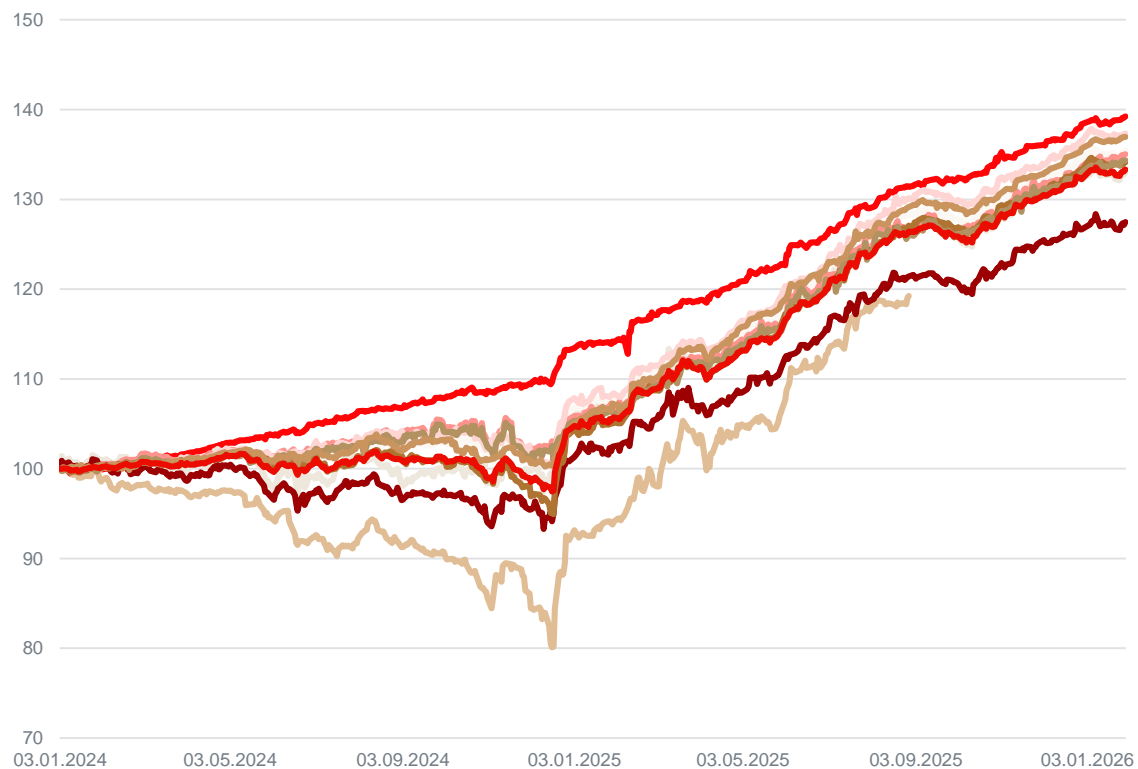
Средневзвешенная доходность базы расчета, %



Индексы муниципальных облигаций

Динамические показатели, рассчитываемые на основе объемов эмиссии облигаций, выпущенных субъектами РФ и местными администрациями, чьи ценные бумаги обращаются на Московской бирже. Индексы рассчитываются по формулам «совокупного дохода» и «чистых цен».

Динамика нормированных значений индексов муниц. облигаций, %



Средневзвешенная доходность базы расчета, %

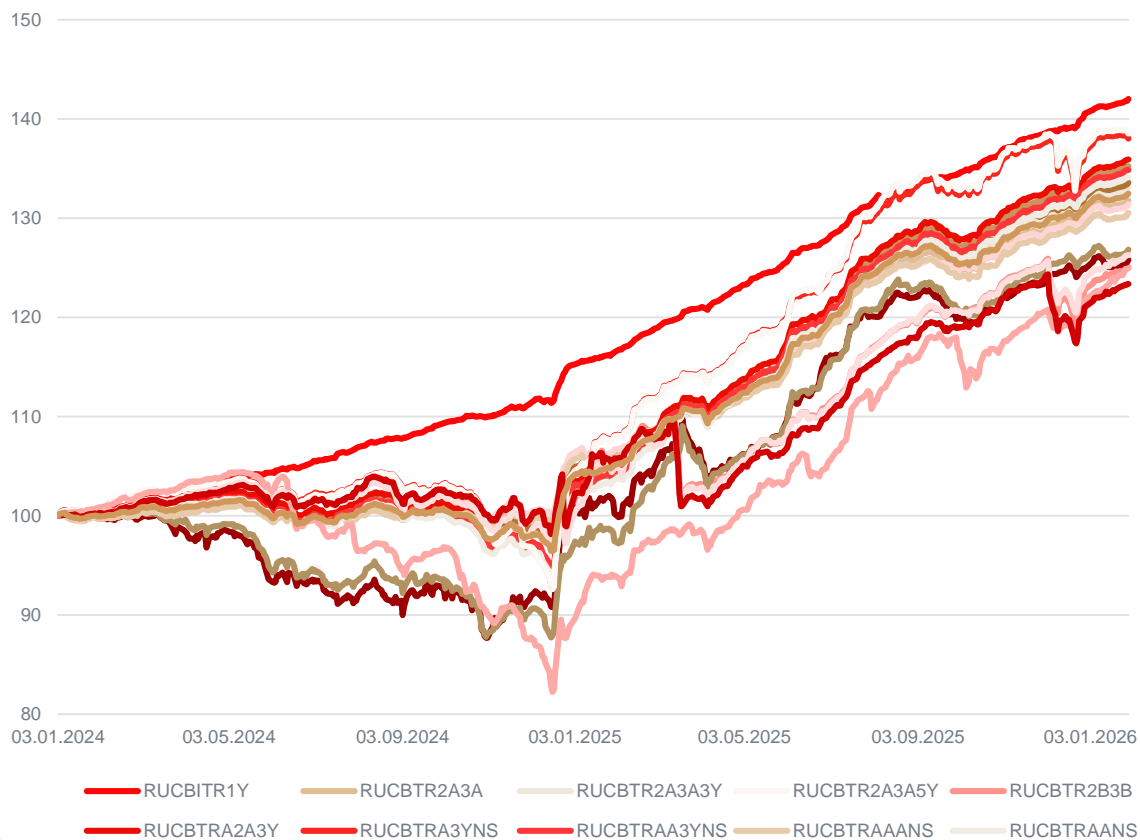


RUMBITR1Y RUMBTR3+NS RUMBTR3A3YNS RUMBTR3YNS RUMBTRA3YNS RUMBTRAA3YNS RUMBTRAAANS RUMBTRAANS RUMBTRANS RUMBTRBBNS RUMBTRNS

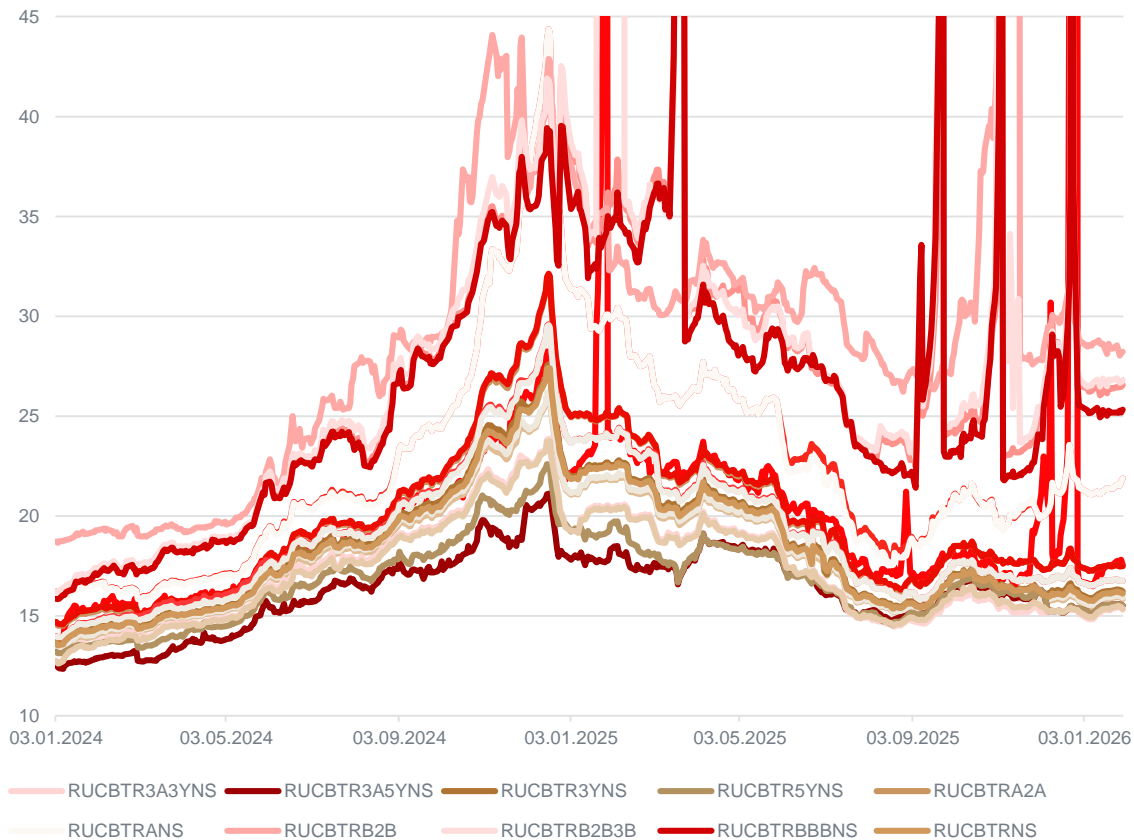
Индексы корпоративных облигаций

Взвешенные по объёмам эмиссии индексы, отражающие динамику рынка долговых обязательств российских компаний, чьи ценные бумаги обращаются на Московской бирже. Они детализированы по двум ключевым параметрам: дюрации и кредитному качеству эмитента — то есть оценке его финансовой устойчивости.

Динамика нормированных значений индексов корп. облигаций, %



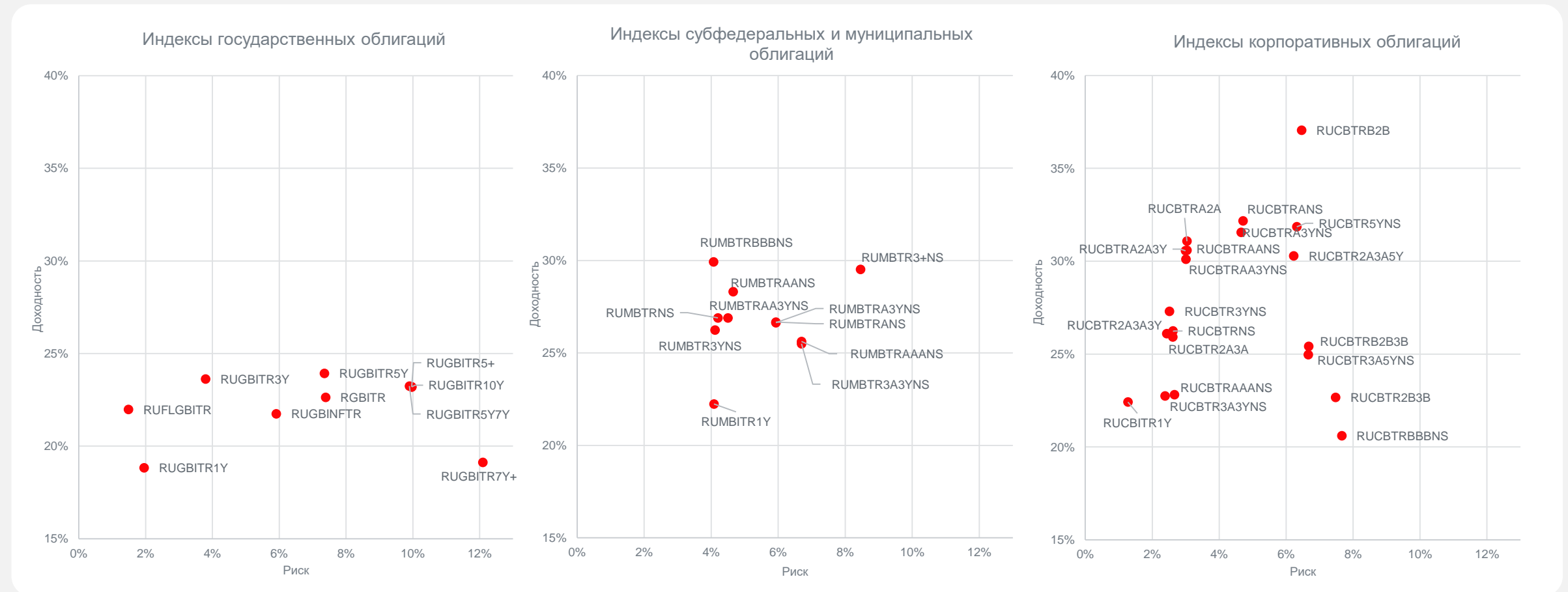
Средневзвешенная доходность базы расчета, %



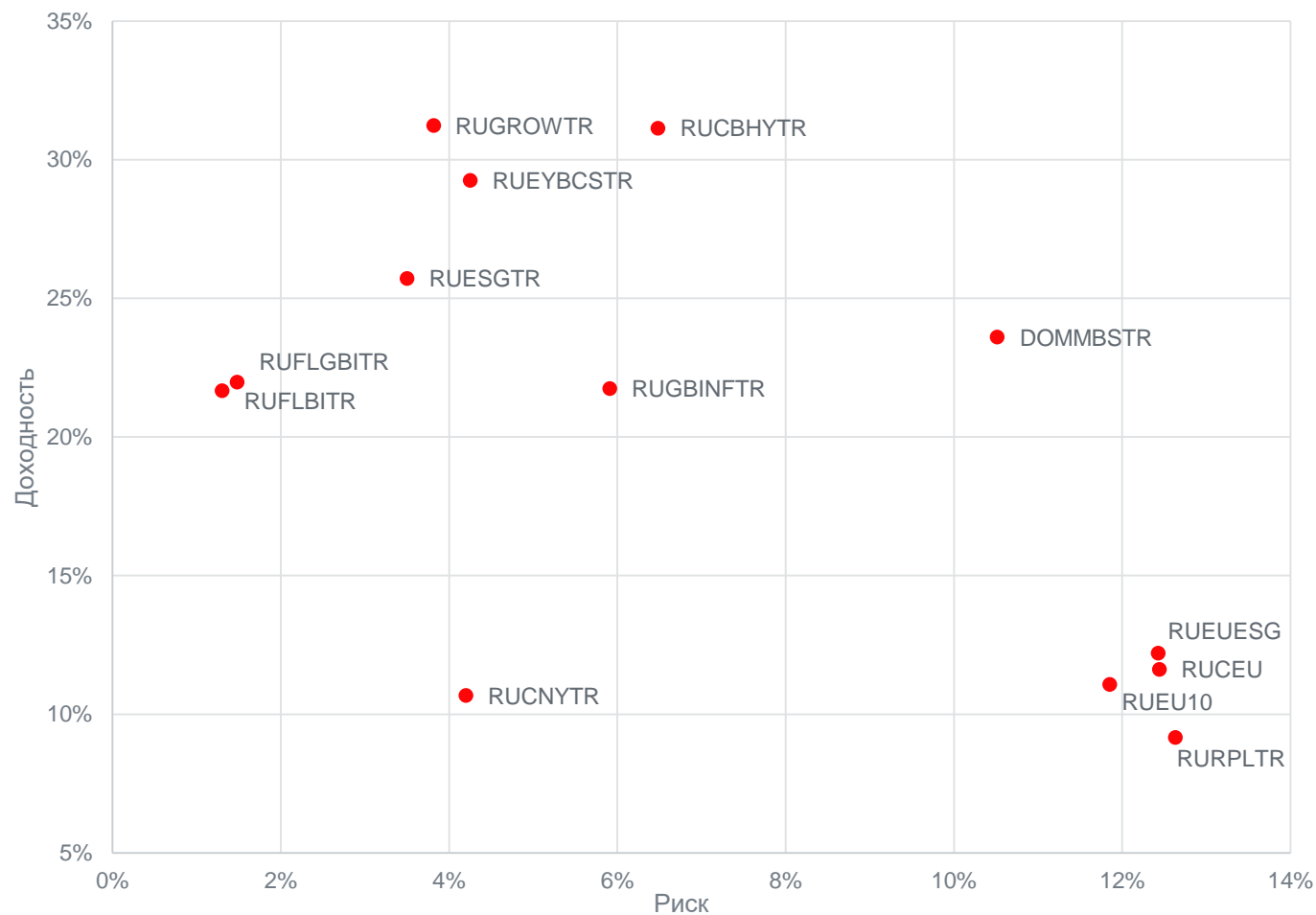
*Всплески доходностей связаны с рыночной ситуацией на рынке облигаций

Доходность – риск: основные сегменты долгового рынка

На графиках представлены соотношения уровня риска (стандартное отклонение доходности) и средней доходности по индексам государственных, муниципальных и корпоративных облигаций за 2025 год.



Доходность – риск: тематические индексы облигаций



DOMMBSTR	Индекс ипотечных облигаций ДОМ РФ
RUCNYTR	Индекс МосБиржи Облигаций, номинированных в китайских юанях
RUCBHYTR	Индекс МосБиржи Высокодоходных Облигаций Повышенного Инвестиционного Риска
RUGROWTR	Индекс МосБиржи Облигаций Сектора роста
RUEYBCSTR	Индекс МосБиржи Облигаций повышенной доходности совокупный доход
RUESGTR	Индекс МосБиржи Облигаций Сектора устойчивого развития
RURPLTR	Индекс МосБиржи Замещающих Облигаций
RUCEU	Индекс МосБиржи Корпоративных Российских Еврооблигаций
RUEUESG	Индекс МосБиржи российских корпоративных еврооблигаций РСХБ – РСПП – Вектор устойчивого развития
RUEU10	Индекс МосБиржи российских облигаций, номинированных в иностранной валюте
RUGBINFTR	Индекс ОФЗ-ИН
RUFLGBITR	Индекс ОФЗ-ПК
RUFLBITR	Индекс МосБиржи Облигаций с переменным купоном

Индексы товарного и срочного рынков

Товарный рынок

Московская Биржа

Недвижимость
ДомКлик

Складская
недвижимость

Золото

Бриллианты

Криптоиндексы

Фонды
недвижимости

НТБ

Пшеница

Ячмень

Кукуруза

Подсолнечное
масло

Шрот

Сахар

Срочный рынок

Индекс волатильности

Индикаторы валютного и денежного рынков

Валютный рынок

Фиксинги

USD/RUB

EUR/RUB

EUR/USD

CNY/RUB

TRY/RUB

HKD/RUB

USD/CNY

BYN/RUB

USD/KZT

Индикаторы СВОП

CNY/RUB

Overnight rate

Денежный рынок

Индикаторы RUSFAR

RUSFARIND

RUSFAR

RUSFAR REAL TIME

RUSFAR REAL TIME
COMPOUND

Overnight
1 неделя
2 недели
1 месяц
3 месяца

RUSFAR CNY

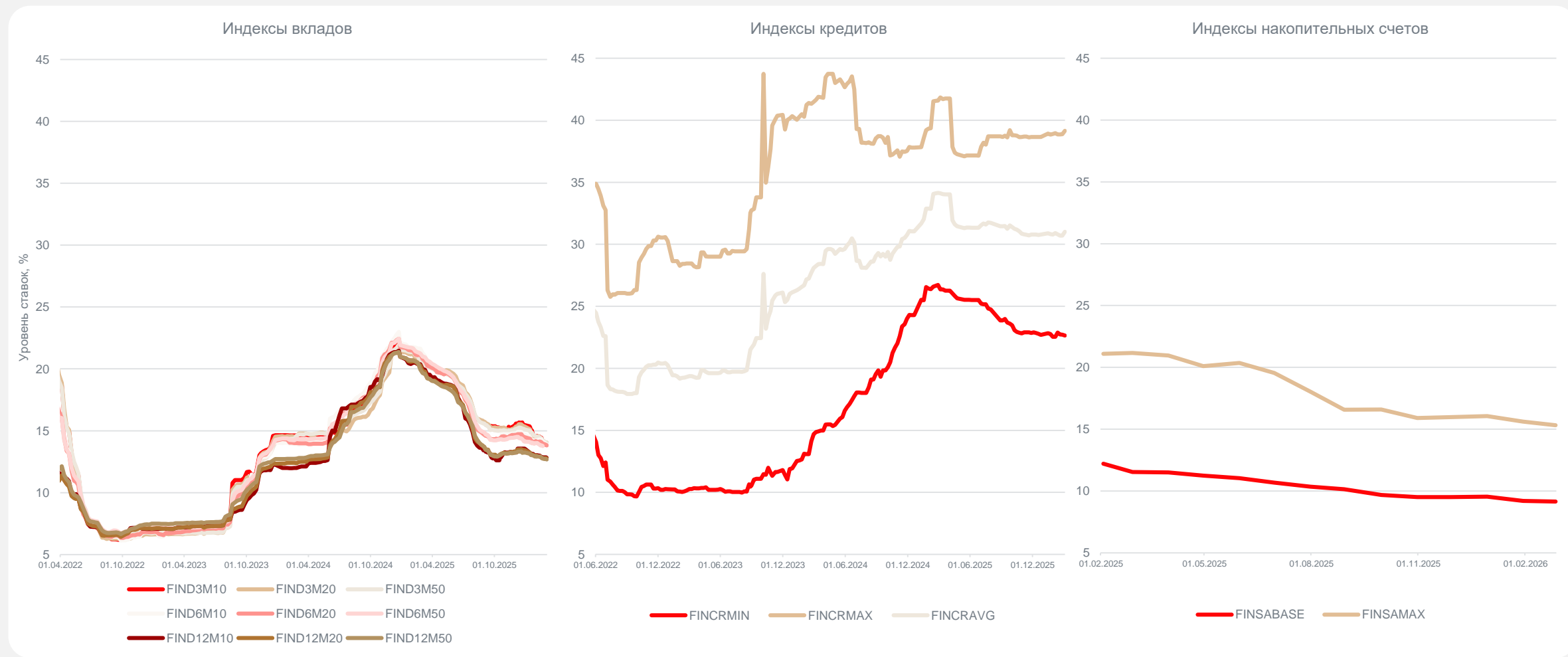
RUSFAR CNY REAL
TIME

RUSFAR CNY REAL
TIME COMPOUND

Overnight
1 неделя

Индексы Финуслуг

Индикаторы отражают уровень базовых ставок по наборам вкладов, кредитов или накопительных счетов, доступных действующим клиентам без дополнительных условий. На графиках представлена динамика всех индексов.

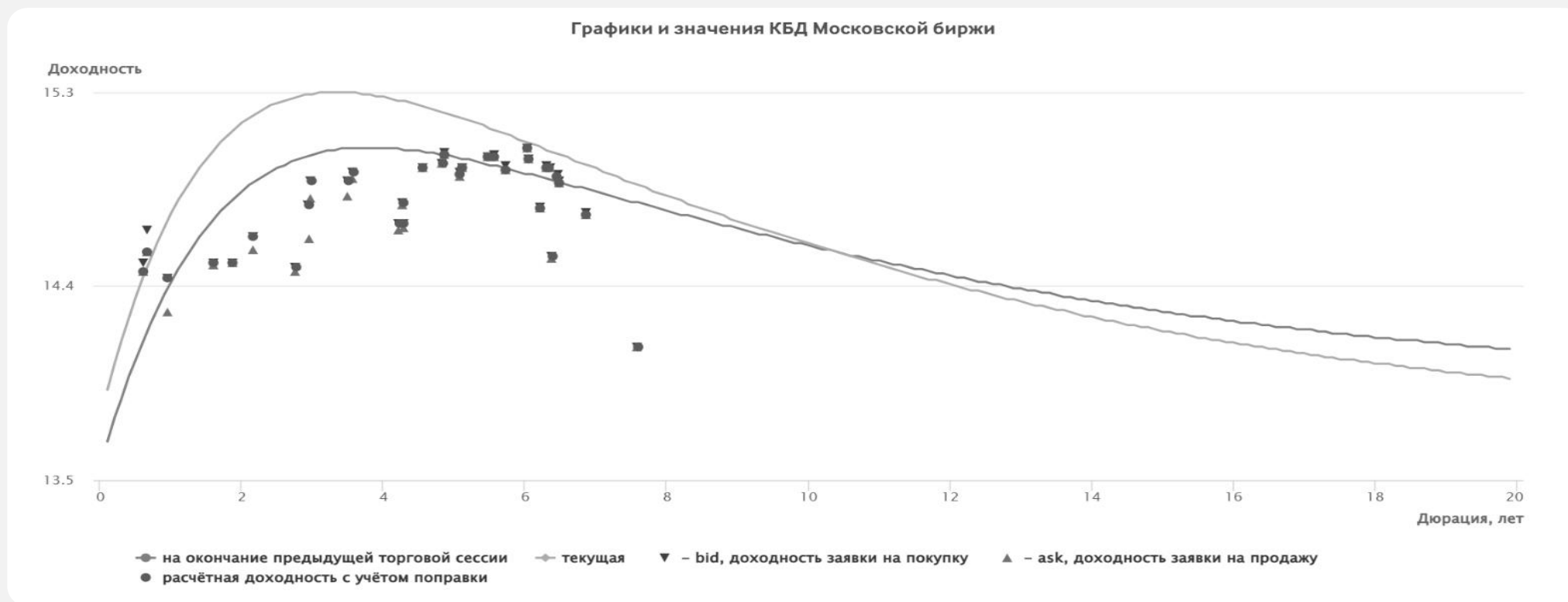


Заказные индексы

Наименование	Код	Тип ценных бумаг и активов	Тип индикатора	Валюта	Заказчик
Индекс РБК белого вина	RBCWHITE	Данные о розничных ценах и объемах реализации в торговой сети "Перекресток" вина	Ценовой индикатор	RUB	АО "Росбизнесконсалтинг"
Индекс РБК игристого вина	RBCSPARK	Данные о розничных ценах и объемах реализации в торговой сети "Перекресток" вина	Ценовой индикатор	RUB	АО "Росбизнесконсалтинг"
Индекс РБК красного вина	RBCRED	Данные о розничных ценах и объемах реализации в торговой сети "Перекресток" вина	Ценовой индикатор	RUB	АО "Росбизнесконсалтинг"
Индекс МосБиржи ипотечных облигаций ДОМ.РФ	DOMMBSCP	Российские акции	Ценовой индикатор	RUB	ООО "ДОМ.РФ Ипотечный агент"
МТЗ-Индекс Синтетическое золото	MTZGC	Стоимость золота через корзину иных сырьевых товаров	Ценовой индикатор	RUB	ООО "Телеоблако"
Национальный индекс корпоративного управления	RUCGI	Российские акции	Ценовой индикатор	USD	ООО "Топкомпетенс"
Индекс Московской недвижимости ДомКлик	MREDC	Цена 1 кв. метра	Ценовой индикатор	RUB	ООО Домклик
Атон – Российские высокодоходные облигации	ARHYB	Российские высокодоходные облигации	Индикатор совокупного дохода	RUB	УК "Атон-Менеджмент"
МКБ Индекс Дивидендных Акции (полной доходности)	MDIVTR	Российские акции	Индикатор полной доходности	RUB	УК "МКБ Инвестиции"
МКБ ценовой Индекс Дивидендных Акции	MDIV	Российские акции	Ценовой индикатор	RUB	УК "МКБ Инвестиции"
ДОХОДЪ Индекс акций роста РФ (полной доходности)	IRGROTR	Российские акции	Индикатор полной доходности	RUB	УК ДОХОДЪ
ДОХОДЪ Индекс акций роста РФ (ценовой)	IRGRO	Российские акции	Ценовой индикатор	RUB	УК ДОХОДЪ
ДОХОДЪ Индекс дивидендных акций РФ (полной доходности)	IRDIVTR	Российские акции	Индикатор полной доходности	RUB	УК ДОХОДЪ
ДОХОДЪ Индекс дивидендных акций РФ (полной доходности)	IRDIV	Российские акции	Ценовой индикатор	RUB	УК ДОХОДЪ

Кривая бескупонной доходности

- Кривая бескупонной доходности государственных ценных бумаг (КБД) отражает временную структуру безрисковых процентных ставок на российском рынке. В основе модели лежит параметрическая модель Нельсона-Сигеля с добавлением корректирующих членов;
- КБД определяется на основании сделок и заявок с облигациями на рынке ОФЗ в режиме реального времени в ходе торгов и является непрерывным представлением процентных ставок в зависимости от срока;
- Пользователями КБД являются участники рынка (при создании новых финансовых продуктов и привязке ставки купона к КБД), Банк России (в аналитических целях), Минфин РФ (при субсидировании процентной ставки за счет федерального бюджета), НКЦ (для целей риск-менеджмента) и Ценовой центр НРД (для определения справедливой стоимости облигаций);
- База расчета обновляется на ежемесячной основе.



Спасибо за внимание

Настоящая презентация была подготовлена и выпущена Публичным акционерным обществом «Московская Биржа МосБиржи-РТС» (далее – «Компания»). Если нет какой-либо оговорки об ином, то Компания считается источником всей информации, изложенной в настоящем документе. Данная информация предоставляется по состоянию на дату настоящего документа и может быть изменена без какого-либо уведомления.

Данный документ не является, не формирует и не должен рассматриваться в качестве предложения или же приглашения для продажи или участия в подписке, или же, как побуждение к приобретению или же к подписке на какие-либо ценные бумаги, а также этот документ или его часть или же факт его распространения не являются основанием и на них нельзя полагаться в связи с каким-либо предложением, договором, обязательством или же инвестиционным решением, связанными с ним, равно как и он не является рекомендацией относительно ценных бумаг компании.

Изложенная в данном документе информация не являлась предметом независимой проверки. В нем также не содержится каких-либо заверений или гарантий, сформулированных или подразумеваемых и никто не должен полагаться на достоверность, точность и полноту информации или мнения, изложенного здесь. Никто из Компании или каких-либо ее дочерних обществ или аффилированных лиц или их директоров, сотрудников или работников, консультантов или их представителей не принимает какой-либо ответственности (независимо от того, возникла ли она в результате халатности или чего-то другого), прямо или косвенно связанной с использованием этого документа или иным образом возникшей из него.

Данная презентация содержит прогнозные заявления. Все включенные в настоящую презентацию заявления, за исключением заявлений об исторических фактах, включая, но, не ограничиваясь, заявлениями, относящимися к нашему финансовому положению, бизнес-стратегии, планам менеджмента и целям по будущим операциям являются прогнозными заявлениями. Эти прогнозные заявления включают в себя известные и неизвестные риски, факторы неопределенности и иные факторы, которые могут стать причиной того, что наши нынешние показатели, достижения, свершения или же производственные показатели, будут существенно отличаться от тех, которые сформулированы или подразумеваются под этими прогнозными заявлениями. Данные прогнозные заявления основаны на многочисленных презумпциях относительно нашей нынешней и будущей бизнес-стратегии и среды, в которой мы ожидаем осуществлять свою деятельность в будущем. Важнейшими факторами, которые могут повлиять на наши нынешние показатели, достижения, свершения или же производственные показатели, которые могут существенно отличаться от тех, которые сформулированы или подразумеваются этими прогнозными заявлениями являются, помимо иных факторов, следующие:

- восприятие рыночных услуг, предоставляемых Компанией и ее дочерними обществами;
- волатильность (а) Российской экономики и рынка ценных бумаг и (б) секторов с высоким уровнем конкуренции, в которых Компания и ее дочерние общества осуществляют свою деятельность;
- изменения в (а) отечественном и международном законодательстве и налоговом регулировании и (б) государственных программах, относящихся к финансовым рынкам и рынкам ценных бумаг;
- ростом уровня конкуренции со стороны новых игроков на рынке России;
- способность успевать за быстрыми изменениями в научно-технической среде, включая способность использовать расширенные функциональные возможности, которые популярны среди клиентов Компании и ее дочерних обществ;
- способность сохранять преемственность процесса внедрения новых конкурентных продуктов и услуг, равно как и поддержка конкурентоспособности;
- способность привлекать новых клиентов на отечественный рынок и в зарубежных юрисдикциях;
- способность увеличивать предложение продукции в зарубежных юрисдикциях.

Прогнозные заявления делаются только на дату настоящей презентации, и мы точно отрицаем наличие любых обязательств по обновлению или пересмотру прогнозных заявлений в настоящей презентации в связи с изменениями наших ожиданий, или перемен в условиях или обстоятельствах, на которых основаны эти прогнозные заявления.

При воспроизведении информации об индексах ПАО Московская Биржа обязательна ссылка на первоисточник (Источник: ПАО Московская Биржа <https://www.moex.com/ru/indices>), а при воспроизведении значений индексов на сайтах в сети "Интернет" или иных формах использования в электронном виде необходимо дополнительно размещать активную индексируемую поисковыми системами гиперссылку на сайт ПАО Московская Биржа.

Наименования индексов являются зарегистрированными товарными знаками, правообладателем которых является ПАО Московская Биржа. Любое использование указанных товарных знаков без письменного разрешения Биржи запрещено и может быть осуществлено на основании лицензионного соглашения с ПАО Московская Биржа. Подробнее на странице "Товарные знаки".

КОНТАКТЫ +7 (495) 363-32-32

index@moex.com

