

Публичное акционерное общество «Московская Биржа ММВБ-РТС»

Обобщенная промежуточная бухгалтерская (финансовая)
отчетность за 1 квартал 2026 года

СОДЕРЖАНИЕ

	СТР.
ОБОБЩЕННЫЙ БУХГАЛТЕРСКИЙ БАЛАНС ОРГАНИЗАЦИИ	3
ОБОБЩЕННЫЙ ОТЧЕТ О ФИНАНСОВЫХ РЕЗУЛЬТАТАХ ОРГАНИЗАЦИИ	5
ОБОБЩЕННЫЙ ОТЧЕТ ОБ ИЗМЕНЕНИЯХ КАПИТАЛА ОРГАНИЗАЦИИ	7
ОБОБЩЕННЫЙ ОТЧЕТ О ДВИЖЕНИИ ДЕНЕЖНЫХ СРЕДСТВ ОРГАНИЗАЦИИ	9
Примечание 1. Основная деятельность организации	11
Примечание 3. Основы составления бухгалтерской (финансовой) отчетности	12
Примечание 5. Денежные средства	13
Примечание 6. Финансовые активы, в обязательном порядке классифицируемые как оцениваемые по справедливой стоимости через прибыль или убыток	13
Примечание 8. Финансовые активы, оцениваемые по справедливой стоимости через прочий совокупный доход: долговые инструменты	14
Примечание 10. Финансовые активы, оцениваемые по амортизированной стоимости: средства в кредитных организациях и банках-нерезидентах	14
Примечание 11. Финансовые активы, оцениваемые по амортизированной стоимости: займы выданные и прочие размещенные средства	14
Примечание 12. Финансовые активы, оцениваемые по амортизированной стоимости: дебиторская задолженность	14
Примечание 20. Прочие активы	15
Примечание 24. Финансовые обязательства, оцениваемые по амортизированной стоимости: кредиты, займы и прочие привлеченные средства	15
Примечание 26. Финансовые обязательства, оцениваемые по амортизированной стоимости: кредиторская задолженность	15
Примечание 29. Прочие обязательства	15
Примечание 30. Капитал и управление капиталом	16
Примечание 32. Доходы за вычетом расходов (расходы за вычетом доходов) от операций с финансовыми инструментами, в обязательном порядке классифицируемыми как оцениваемые по справедливой стоимости через прибыль или убыток	17
Примечание 34. Процентные доходы	18
Примечание 38. Доходы за вычетом расходов (расходы за вычетом доходов) от операций с иностранной валютой	18
Примечание 40. Выручка от оказания услуг и комиссионные доходы	18
Примечание 41. Расходы на персонал	19
Примечание 42. Прямые операционные расходы	19
Примечание 43. Процентные расходы	19
Примечание 45. Общие и административные расходы	19
Примечание 46. Прочие доходы и расходы	20
Примечание 47. Аренда	20
Примечание 51. Сегментный анализ	21
Примечание 54. Условные обязательства	23
Примечание 56. Справедливая стоимость	24
Примечание 58. Операции со связанными сторонами	27
Примечание 59. События после окончания отчетного периода	27

Код территории по ОКATO	Код организации		
	по ОКПО	ОГРН	ИНН
45380000	11538317	1027739387411	7702077840

ОБОБЩЕННЫЙ БУХГАЛТЕРСКИЙ БАЛАНС ОРГАНИЗАЦИИ

На 31 марта 2026 г.

ПАО «Московская Биржа ММВБ-РТС» (ПАО Московская Биржа)
(полное фирменное и сокращенное фирменное наименования)

Почтовый адрес

125009, Москва г, Большой Кисловский пер, дом № 13

Код формы по ОКУД 0420002
Годовая (квартальная, полугодовая, за 9 месяцев) (тыс. руб.)

Номер показателя	Наименование показателя	Примечания к строкам	На 31 марта 2026 г.	На 31 декабря 2025 г.
1	2	3	4	5
	Раздел I. Активы			
1	Денежные средства	5	4,002,996	4,518,644
2	Финансовые активы, оцениваемые по справедливой стоимости через прибыль или убыток, в том числе:		15,467,344	15,192,709
3	финансовые активы, в обязательном порядке классифицируемые как оцениваемые по справедливой стоимости через прибыль или убыток	6	15,467,344	15,192,709
5	Финансовые активы, оцениваемые по справедливой стоимости через прочий совокупный доход, в том числе:		7,360,831	9,799,706
6	долговые инструменты	8	7,360,831	9,799,706
8	Финансовые активы, оцениваемые по амортизированной стоимости, в том числе:		38,042,717	38,162,947
9	средства в кредитных организациях и банках-нерезидентах	10	36,925,388	36,828,432
10	займы выданные и прочие размещенные средства	11	209,075	234,923
11	дебиторская задолженность	12	908,254	1,099,592
12	Инвестиции в ассоциированные предприятия	13	97,150	89,545
14	Инвестиции в дочерние предприятия	15	43,368,821	39,479,680
17	Нематериальные активы и капитальные вложения в них		13,542,424	13,084,352
18	Основные средства и капитальные вложения в них		7,546,934	7,860,710
20	Отложенные налоговые активы		1,191,822	1,676,334
21	Прочие активы	20	3,203,724	2,086,603
22	Итого активов		133,824,823	131,951,230
	Раздел II. Обязательства			
26	Финансовые обязательства, оцениваемые по амортизированной стоимости, в том числе:		4,124,949	3,537,517
28	кредиты, займы и прочие привлеченные средства	24	778,395	870,040
30	кредиторская задолженность	26	3,346,554	2,667,477
36	Прочие обязательства	29	4,598,227	5,531,884
37	Итого обязательств		8,723,176	9,069,401

Номер показателя	Наименование показателя	Примечания к строкам	На 31 марта 2026 г.	На 31 декабря 2025 г.
1	2	3	4	5
	Раздел III. Капитал			
38	Уставный капитал	30	2,572,616	2,572,616
39	Добавочный капитал	30	18,359,440	18,359,440
40	Резервный капитал	30	118,924	118,924
42	Резервы		59,371	78,119
43	Нераспределенная прибыль (непокрытый убыток)		103,991,296	101,752,730
44	Итого капитала		125,101,647	122,881,829
45	Итого капитала и обязательств		133,824,823	131,951,230

Председатель Правления
(должность руководителя)

Главный бухгалтер – директор
департамента учета и отчетности
(должность руководителя)

«30» апреля 2026 г.



(подпись)

Жидков В. О.
(инициалы, фамилия)



(подпись)

Фролова О. В.
(инициалы, фамилия)

Код территории по ОКATO	Код организации		
	по ОКПО	ОГРН	ИНН
45380000	11538317	1027739387411	7702077840

ОБОБЩЕННЫЙ ОТЧЕТ О ФИНАНСОВЫХ РЕЗУЛЬТАТАХ ОРГАНИЗАЦИИ

За январь-март 2026 г.

ПАО «Московская Биржа ММВБ-РТС» (ПАО Московская Биржа)
(полное фирменное и сокращенное фирменное наименования)

Почтовый адрес

125009, Москва г, Большой Кисловский пер, дом № 13


Код формы по ОКУД 0420003
Годовая (квартальная, полугодовая, за 9 месяцев) (тыс. руб.)


Номер показателя	Наименование показателя	Примечания к строкам	За январь-март 2026 г.	За январь-март 2025 г.
1	2	3	4	5
	Раздел I. Прибыли и убытки			
1	Торговые и инвестиционные доходы, в том числе:		2,093,818	1,916,018
2	доходы за вычетом расходов (расходы за вычетом доходов) от операций с финансовыми инструментами, в обязательном порядке классифицируемыми как оцениваемые по справедливой стоимости через прибыль или убыток	32	161,049	(2,385)
4	процентные доходы	34	1,866,784	2,053,737
5	дивиденды и доходы за вычетом расходов (расходы за вычетом доходов) от участия в других организациях	49	1,599	-
10	доходы за вычетом расходов (расходы за вычетом доходов) по восстановлению (созданию) оценочных резервов под ожидаемые кредитные убытки по финансовым активам, оцениваемым по амортизированной стоимости		14,560	12,236
11	доходы за вычетом расходов (расходы за вычетом доходов) по восстановлению (созданию) оценочных резервов под ожидаемые кредитные убытки по долговым инструментам, оцениваемым по справедливой стоимости через прочий совокупный доход		184	3,553
13	доходы за вычетом расходов (расходы за вычетом доходов) от операций с иностранной валютой	38	49,642	(151,123)
15	Выручка от оказания услуг и комиссионные доходы	40	8,256,766	7,467,647
16	Расходы на персонал	41	(3,424,566)	(4,390,857)
17	Прямые операционные расходы	42	(1,896,700)	(1,181,563)
18	Процентные расходы	43	(42,103)	(55,184)
21	Общие и административные расходы	45	(2,337,656)	(1,956,112)
23	Прочие доходы	46	593,980	421,106
24	Прочие расходы	46	(104,268)	(80,362)
25	Прибыль (убыток) до налогообложения		3,139,271	2,140,693
26	Налог на прибыль, в том числе:		(900,705)	(763,379)
27	текущий налог на прибыль		(410,005)	(722,767)
28	отложенный налог на прибыль		(490,700)	(40,612)
30	Прибыль (убыток) после налогообложения		2,238,566	1,377,314
	Раздел II. Прочий совокупный доход			
50	Прочий совокупный доход (расход), подлежащий реклассификации в состав прибыли или убытка, в том числе:		(18,748)	(15,130)

Номер показателя	Наименование показателя	Примечания к строкам	За январь-март 2026 г.	За январь-март 2025 г.
1	2	3	4	5
51	чистое изменение оценочного резерва под ожидаемые кредитные убытки по долговым инструментам, оцениваемым по справедливой стоимости через прочий совокупный доход, в том числе:		(138)	(2,665)
52	восстановление (создание) оценочного резерва под ожидаемые кредитные убытки по долговым инструментам, оцениваемым по справедливой стоимости через прочий совокупный доход		(184)	(3,553)
53	влияние налога на прибыль, связанного с восстановлением (созданием) оценочного резерва под ожидаемые кредитные убытки по долговым инструментам, оцениваемым по справедливой стоимости через прочий совокупный доход		46	888
56	чистое изменение справедливой стоимости долговых инструментов, оцениваемых по справедливой стоимости через прочий совокупный доход, в том числе:		(18,610)	(12,465)
57	изменение справедливой стоимости долговых инструментов, оцениваемых по справедливой стоимости через прочий совокупный доход		(24,813)	(16,620)
58	влияние налога на прибыль, связанного с изменением справедливой стоимости долговых инструментов, оцениваемых по справедливой стоимости через прочий совокупный доход		6,203	4 155
68	Итого прочего совокупного дохода (расхода)		(18,748)	(15,130)
69	Итого совокупного дохода (расхода)		2,219,818	1,362,184

Председатель Правления
(должность руководителя)

Главный бухгалтер – директор
департамента учета и отчетности
(должность руководителя)



(подпись)


(подпись)

Жидков В. О.
(инициалы,
фамилия)

Фролова О. В.
(инициалы,
фамилия)

«30» апреля 2026 г.

Код территории по ОКАТО	Код организации		
	по ОКПО	ОГРН	ИНН
45380000	11538317	1027739387411	7702077840

ОБОБЩЕННЫЙ ОТЧЕТ ОБ ИЗМЕНЕНИЯХ КАПИТАЛА ОРГАНИЗАЦИИ
За январь-март 2026 г.

ПАО «Московская Биржа ММВБ-РТС» (ПАО Московская Биржа)
(полное фирменное и сокращенное фирменное наименования)

Почтовый адрес 125009, Москва г, Большой Кисловский пер, дом № 13

Код формы по ОКУД 0420004
Годовая (квартальная, полугодовая, за 9 месяцев) (тыс. руб.)

Но-мер стро-ки	Наименование показателя	Примечания к строкам	Уставный капитал	Добавочный капитал	Резервный капитал	Собственные акции (доли участия), выкупленные у акционеров (участников)	Резервы										Нераспределенная прибыль (непокрытый убыток)	Итого
							резерв переоценки долевых инструментов, оцениваемых по справедливой стоимости через прочий совокупный доход	резерв переоценки долговых инструментов, оцениваемых по справедливой стоимости через прочий совокупный доход	оценочный резерв под ожидаемые кредитные убытки по долговым инструментам, оцениваемым по справедливой стоимости через прочий совокупный доход	резерв переоценки основных средств и нематериальных активов	резерв переоценки финансовых обязательств, учитываемых по справедливой стоимости через прибыль или убыток, связанной с изменением кредитного риска	резерв переоценки обязательств (активов) по выплате вознаграждений работникам по окончании трудовой деятельности, не ограниченных фиксируемыми платежами	резерв хеджирования денежных потоков	резерв хеджирования долевых инструментов, оцениваемых по справедливой стоимости через прочий совокупный доход	прочие резервы	итого резервов		
1	2	3	4	5	6	7	8	9	10	11	12	13	14	15	16	17	18	19
1	Остаток на 31.12.2024 г.		2,572,616	18,359,440	118,924	-	-	9,000	3,169	-	-	-	-	-	165,045	177,214	77,128,784	98,356,978
4	Остаток на 31.12.2024 г., пересмотренный		2,572,616	18,359,440	118,924	-	-	9,000	3,169	-	-	-	-	-	165,045	177,214	77,128,784	98,356,978
6	Остаток на 31.12.2024 г.,		2,572,616	18,359,440	118,924	-	-	9,000	3,169	-	-	-	-	-	165,045	177,214	77,128,784	98,356,978
7	Прибыль (убыток) после налогообложения		-	-	-	-	-	-	-	-	-	-	-	-	-	-	1,377,314	1,377,314
8	Прочий совокупный доход (расход) за соответствующий отчетному периоду период предыдущего года, в том числе:		-	-	-	-	(12,465)	(2,665)	-	-	-	-	-	-	-	(15,130)	-	(15,130)
10	прочий совокупный доход (расход), подлежащий реклассификации в состав прибыли или убытка		-	-	-	-	(12,465)	(2,665)	-	-	-	-	-	-	-	(15,130)	-	(15,130)
16	Прочее		-	-	-	-	-	-	-	-	-	-	-	-	(5,322)	(5,322)	-	(5,322)
17	Остаток на 31.03.2025 г.		2,572,616	18,359,440	118,924	-	-	(3,465)	504	-	-	-	-	-	159,723	156,762	78,506,098	99,713,840
18	Остаток на 31.12.2025 г.		2,572,616	18,359,440	118,924	-	-	74,963	3,156	-	-	-	-	-	-	78,119	101,752,730	122,881,829
21	Остаток на 31.12.2025 г., пересмотренный		2,572,616	18,359,440	118,924	-	-	74,963	3,156	-	-	-	-	-	-	78,119	101,752,730	122,881,829

Но- мер стро- ки	Наименование показателя	Приме- чания к стро- кам	Уставный капитал	Добавочный капитал	Резерв- ный капитал	Собстве- нные акции (доли участия , выкуп- ленные у акционе- ров (участ- ников)	Резервы										Нераспре- деленная прибыль (непокрытый убыток)	Итого
							резерв перео- ценки долевых инстру- ментов, оцени- ваемых по справед- ливой стоимос- ти через прочий совокуп- ный доход	резерв переоценки долговых инстру- ментов, оцениваемых по справед- ливой стоимос- ти через прочий совокупный доход	оценочный резерв под ожидаемые кредитные убытки по долговым инструмен- там, оценивае- мым по справедли- вой стоимос- ти через прочий совокупный доход	резерв переоценки основных средств и немате- риальных активов	резерв переоценки финансовых обязательств, учитываемых по справедливой стоимости через прибыль или убыток, связанной с изменением кредитного риска	резерв переоценки обязательств (активов) по выплате вознагражде- ний работникам по окончании трудовой деятельности, не ограниченных фиксированными платежами	резерв хеджиро- вания денежных потоков	резерв хеджиро- вания долевых инструме- нтов, оценива- емых по справедли- вой стоимости через прочий совокуп- ный доход	прочие резервы	итого резервов		
1	2	3	4	5	6	7	8	9	10	11	12	13	14	15	16	17	18	19
24	Прибыль (убыток) после налогообложения		-	-	-	-	-	-	-	-	-	-	-	-	-	-	2,238,566	2,238,566
25	Прочий совокупный доход (расход) за отчетный период, в том числе:		-	-	-	-	-	(18,610)	(138)	-	-	-	-	-	-	(18,748)	-	(18,748)
27	прочий совокупный доход (расход), подлежащий реклассификации в состав прибыли или убытка		-	-	-	-	-	(18,610)	(138)	-	-	-	-	-	-	(18,748)	-	(18,748)
34	Остаток на 31.03.2026 г., в том числе:		2,572,616	18,359,440	118,924	-	-	56,353	3,018	-	-	-	-	-	-	59,371	103,991,296	125,101,647

Председатель Правления
(должность руководителя)



(подпись)

Жидков В. О.
(инициалы, фамилия)

Главный бухгалтер – директор
департамента учета и отчетности
(должность руководителя)



(подпись)

Фролова О. В.
(инициалы, фамилия)

«30» апреля 2026 г.

Код территории по ОКATO	Код организации		
	по ОКПО	ОГРН	ИНН
45380000	11538317	1027739387411	7702077840

ОБОБЩЕННЫЙ ОТЧЕТ О ДВИЖЕНИИ ДЕНЕЖНЫХ СРЕДСТВ ОРГАНИЗАЦИИ

За январь-март 2026 г.

ПАО «Московская Биржа ММВБ-РТС» (ПАО Московская Биржа)

(полное фирменное и сокращенное фирменное наименования)

Почтовый адрес


125009, Москва г, Большой Кисловский пер, дом № 13

Код формы по ОКУД 0420005
Годовая (квартальная, полугодовая, за 9 месяцев) (тыс. руб.)

Номер показателя	Наименование показателя	Примечания к строкам	За январь-март 2026 г.	За январь-март 2025 г.
1	2	3	4	5
1	Раздел I. Денежные потоки от операционной деятельности			
3	Денежные поступления от предоставления услуг и полученные комиссии		8,751,415	7,966,996
4	Денежные выплаты поставщикам за товары и услуги		(2,921,181)	(1,911,851)
5	Проценты полученные		3,097,811	1,284,210
6	Проценты уплаченные		-	(55,135)
10	Выплаты работникам и от имени работников, страховые взносы с сумм выплат вознаграждений работникам		(4,472,317)	(4,125,472)
11	Оплата прочих административных и операционных расходов		(506,462)	(411,464)
12	Уплаченный налог на прибыль		(883,582)	(482,203)
13	Прочие денежные потоки от операционной деятельности		(322,952)	(63,953)
14	Сальдо денежных потоков от операционной деятельности		2,742,732	2,201,128
	Раздел II. Денежные потоки от инвестиционной деятельности			
15	Поступления от продажи основных средств и капитальных вложений в них		-	15,000
18	Платежи в связи с приобретением, созданием, модернизацией, реконструкцией и подготовкой к использованию основных средств		(111,928)	(60,736)
19	Платежи в связи с приобретением, созданием нематериальных активов		(117,832)	(319,522)
22	Платежи в связи с вложениями в акции и доли дочерних и ассоциированных организаций, совместных предприятий		(3,889,141)	(724,240)
25	Поступления от продажи и погашения финансовых активов, оцениваемых по справедливой стоимости через прочий совокупный доход		4,400,000	-
26	Платежи в связи с приобретением финансовых активов, оцениваемых по справедливой стоимости через прочий совокупный доход		(2,006,883)	-
27	Поступления от продажи и погашения финансовых активов, оцениваемых по амортизированной стоимости		29,230,000	30,000,000
28	Платежи в связи с приобретением финансовых активов, оцениваемых по амортизированной стоимости		(30,649,672)	(29,000,000)
31	Прочие платежи по инвестиционной деятельности		(6,076)	(15,023)
32	Сальдо денежных потоков от инвестиционной деятельности		(3,151,532)	(104,521)
	Раздел III. Денежные потоки от финансовой деятельности			
36	Погашение кредитов, займов и прочих привлеченных средств, оцениваемых по амортизированной стоимости, в том числе:		(165,285)	(66 623)
37	платежи в погашение обязательств по договорам аренды		(165,285)	(66 623)
41	Выплаченные дивиденды (распределенная прибыль)		(44)	(517)

Номер показателя	Наименование показателя	Примечания к строкам	За январь-март 2026 г.	За январь-март 2025 г.
1	2	3	4	5
46	Сальдо денежных потоков от финансовой деятельности		(165,329)	(67,140)
47	Сальдо денежных потоков за отчетный период		(574,129)	2,029,467
48	Величина влияния изменений курса иностранной валюты по отношению к рублю		58,481	(156,218)
49	Остаток денежных средств и их эквивалентов на начало отчетного периода	5	4,518,644	11,434,989
50	Остаток денежных средств и их эквивалентов на конец отчетного периода	5	4,002,996	13,308,238

Председатель Правления
(должность руководителя)



(подпись)

Жидков В. О.
(инициалы, фамилия)

Главный бухгалтер – директор
департамента учета и отчетности
(должность руководителя)



(подпись)

Фролова О. В.
(инициалы, фамилия)

«30» апреля 2026 г.

Примечание 1. Основная деятельность организации

Основная деятельность организации

Таблица 1.1

Номер показателя	Требования к раскрытию информации	Описание
1	2	3
1	Номер лицензии, дата выдачи лицензии (номер в реестре, дата включения в реестр)	1. 077-001 от 29 августа 2013 г.; 2. 27.08.2020; 3. 03.08.2023.
2	Деятельность, осуществляемая организацией	1. Осуществление деятельности по проведению организованных торгов; 2. Осуществление деятельности оператора финансовой платформы; 3. Осуществление деятельности оператора обмена цифровых финансовых активов.
3	Организационно-правовая форма организации	Публичное акционерное общество
4	Место нахождения организации	Российская Федерация, 125009, г. Москва, Большой Кисловский переулок, дом 13
6	Количество и места нахождения филиалов организации, открытых на территории Российской Федерации и на территории иностранных государств	1 Обособленное подразделение
7	Фактическая численность работников организации на начало и конец отчетного периода	Фактическая численность работников по состоянию: - на 31 марта 2026 года – 2529 человек; - на 31 декабря 2025 года – 2538 человек.

Примечание 3. Основы составления бухгалтерской (финансовой) отчетности

Основы составления бухгалтерской (финансовой) отчетности

Таблица 3.1

Номер показателя	Наименование показателя	Текстовое пояснение
1	2	3
1	Основы подготовки бухгалтерской (финансовой) отчетности	<p>Данная обобщенная промежуточная бухгалтерская (финансовая) отчетность подготовлена на основе промежуточной бухгалтерской (финансовой) отчетности, подготовленной в соответствии с Отраслевыми стандартами бухгалтерского учета, в частности в соответствии с Положением О формах раскрытия информации в бухгалтерской (финансовой) отчетности отдельных некредитных финансовых организаций, бюро кредитных историй, кредитных рейтинговых агентств и порядке группировки счетов бухгалтерского учета в соответствии с показателями бухгалтерской (финансовой) отчетности» (утв. Банком России от 02.10.2024 N 843-П) на основе правил учета, представленных в учетной политике, по состоянию на 31 марта 2026 года и за 3 месяца, закончившихся 31 марта 2026 года, путем копирования из нее без каких-либо изменений, за исключением наименований форм:</p> <ul style="list-style-type: none"> • форма 0420002 Бухгалтерского баланса организации на 31 марта 2026 года; • форма 0420003 Отчета о финансовых результатах организации за январь-март 2026 года; • форма 0420004 Отчета об изменениях капитала организации за январь-март 2026 года; • форма 0420005 Отчета о движении денежных средств организации за январь-март 2026 года. <p>В обобщенной промежуточной бухгалтерской (финансовой) отчетности по состоянию на 31 марта 2026 года, не раскрывается согласно действующим нормативно-правовым документам, регламентирующим изъятие информации при раскрытии бухгалтерской (финансовой) отчетности, следующая информация:</p> <ul style="list-style-type: none"> • об акционерах Компании; • о дочерних организациях Компании; • об ассоциированных организациях; • о финансовых вложениях Компании; • информация об операциях и объеме операций Компании в иностранной валюте; • информации о связанных сторонах, с которыми Компания осуществляет хозяйственные операции. <p>В соответствии с действующими нормативно-правовым документам, регламентирующим изъятие информации при раскрытии бухгалтерской (финансовой) отчетности, Общество не публикует промежуточную бухгалтерскую (финансовую) отчетность за период, закончившийся 31 марта 2026 года, и раскрывает обобщенную промежуточную бухгалтерскую (финансовую) отчетность за период, закончившийся 31 марта 2026 года.</p>
2	Причины реклассификации сравнительных сумм	Не применимо.
3	Описание реклассификации сравнительных сумм (включая информацию по состоянию на начало предыдущего отчетного года)	Не применимо.
4	Сумма каждого показателя, который является предметом реклассификации	Не применимо.
5	Существенное влияние ретроспективного применения учетной политики на сравнительную информацию на начало предыдущего отчетного года, существенное влияние ретроспективного пересчета или реклассификации остатков на начало предыдущего отчетного года в связи с исправлением ошибок	Не применимо.

Примечание 5. Денежные средства

Денежные средства

Таблица 5.1

Номер показателя	Наименование показателя	31.03.2026 г.			31.12.2025 г.		
		Полная балансовая стоимость	Оценочный резерв под ожидаемые кредитные убытки	Балансовая стоимость	Полная балансовая стоимость	Оценочный резерв под ожидаемые кредитные убытки	Балансовая стоимость
1	2	3	4	5	6	7	8
4	Расчетные счета	4,002,996	-	4,002,996	4,518,645	(1)	4,518,644
7	Итого	4,002,996	-	4,002,996	4,518,645	(1)	4,518,644

Компоненты денежных средств и их эквивалентов

Таблица 5.2

Номер показателя	Наименование показателя	31.03.2026 г.	31.12.2025 г.
1	2	3	4
1	Денежные средства	4,002,996	4,518,645
5	Оценочный резерв под ожидаемые кредитные убытки	-	(1)
7	Итого	4,002,996	4,518,644

Примечание 6. Финансовые активы, в обязательном порядке классифицируемые как оцениваемые по справедливой стоимости через прибыль или убыток

Финансовые активы, в обязательном порядке классифицируемые как оцениваемые по справедливой стоимости через прибыль или убыток

Таблица 6.1

Номер показателя	Наименование показателя	31.03.2026 г.	31.12.2025 г.
1	2	3	4
1	Ценные бумаги	15,467,344	15,192,709
10	Итого	15,467,344	15,192,709

Ценные бумаги, в обязательном порядке классифицируемые как оцениваемые по справедливой стоимости через прибыль или убыток

Таблица 6.2

Номер показателя	Наименование показателя	31.03.2026 г.	31.12.2025 г.
1	2	3	4
1	Долевые ценные бумаги, в том числе:	219,481	218,368
4	нефинансовых организаций	219,481	218,368
5	Долговые ценные бумаги, в том числе:	15,247,863	14,974,341
10	некредитных финансовых организаций и лизинговых компаний	15,247,863	14,974,341
12	Итого	15,467,344	15,192,709
13	Текстовое пояснение	Долговые ценные бумаги представлены облигациями специализированных финансовых обществ в размере 15,247,863 тыс. руб., (на 31.12.2025: в размере 14,974,341 тыс. руб.) в состав которых включены инвестиции в облигации консолидированных обществ в размере 9,120,016 тыс. руб. (на 31.12.2025: 8,959,797 тыс. руб.).	

Примечание 8. Финансовые активы, оцениваемые по справедливой стоимости через прочий совокупный доход: долговые инструменты

Долговые инструменты, оцениваемые по справедливой стоимости через прочий совокупный доход

Таблица 8.1

Номер показателя	Наименование показателя	31.03.2026 г.	31.12.2025 г.
1	2	3	4
1	Долговые ценные бумаги	7,360,831	9,799,706
16	Итого	7,360,831	9,799,706

Примечание 10. Финансовые активы, оцениваемые по амортизированной стоимости: средства в кредитных организациях и банках-нерезидентах

Средства в кредитных организациях и банках-нерезидентах, оцениваемые по амортизированной стоимости

Таблица 10.1

Номер показателя	Наименование показателя	31.03.2026 г.			31.12.2025 г.		
		Полная балансовая стоимость	Оценочный резерв под ожидаемые кредитные убытки	Балансовая стоимость	Полная балансовая стоимость	Оценочный резерв под ожидаемые кредитные убытки	Балансовая стоимость
1	2	3	4	5	6	7	8
2	Депозиты в кредитных организациях и банках-нерезидентах, в том числе:	36,933,696	(18,308)	36,915,388	36,823,808	(5,376)	36,818,432
9	Средства в клиринговых организациях, предназначенные для коллективного клирингового обеспечения (гарантийный фонд)	10,000	-	10,000	10,000	-	10,000
13	Итого	36,943,696	(18,308)	36,925,388	36,833,808	(5,376)	36,828,432

Примечание 11. Финансовые активы, оцениваемые по амортизированной стоимости: займы выданные и прочие размещенные средства

Займы выданные и прочие размещенные средства, оцениваемые по амортизированной стоимости

Таблица 11.1

Номер показателя	Наименование показателя	31.03.2026 г.			31.12.2025 г.		
		Полная балансовая стоимость	Оценочный резерв под ожидаемые кредитные убытки	Балансовая стоимость	Полная балансовая стоимость	Оценочный резерв под ожидаемые кредитные убытки	Балансовая стоимость
1	2	3	4	5	6	7	8
6	Прочие выданные займы	250,485	(125,243)	125,242	278,146	(124,073)	154,073
8	Прочее	96,910	(13,077)	83,833	93,233	(12,383)	80,850
9	Итого	347,395	(138,320)	209,075	371,379	(136,456)	234,923

Примечание 12. Финансовые активы, оцениваемые по амортизированной стоимости: дебиторская задолженность

Дебиторская задолженность, оцениваемая по амортизированной стоимости

Таблица 12.1

Номер показателя	Наименование показателя	31.03.2026 г.			31.12.2025 г.		
		Полная балансовая стоимость	Оценочный резерв под ожидаемые кредитные убытки	Балансовая стоимость	Полная балансовая стоимость	Оценочный резерв под ожидаемые кредитные убытки	Балансовая стоимость
1	2	3	4	5	6	7	8
2	Дебиторская задолженность клиентов	1,164,240	(255,986)	908,254	1,392,382	(292,790)	1,099,592
8	Итого	1,164,240	(255,986)	908,254	1,392,382	(292,790)	1,099,592
9	Текстовое пояснение	Дебиторская задолженность клиентов представлена в основном задолженностью клиентов по деятельности по проведению организованных торгов на 31.03.2026 в сумме 905,531 тыс. руб. (на 31.12.2025: в сумме 1,127,802 тыс. руб.).					

Примечание 20. Прочие активы

Прочие активы

Таблица 20.1

Номер показателя	Наименование показателя	31.03.2026 г.			31.12.2025 г.		
		Полная балансовая стоимость	Резерв под обесценение	Балансовая стоимость	Полная балансовая стоимость	Резерв под обесценение	Балансовая стоимость
1	2	3	4	5	6	7	8
1	Расчеты по налогам и сборам, кроме налога на прибыль	339,686	-	339,686	285,321	-	285,321
2	Расчеты с персоналом	1,648	-	1,648	3,499	-	3,499
3	Расчеты по социальному страхованию	5,235	-	5,235	2,783	-	2,783
4	Налог на добавленную стоимость, уплаченный	145,368	-	145,368	110,361	-	110,361
5	Расчеты с поставщиками и подрядчиками	2,536,254	(1,674)	2,534,580	1,505,136	(1,939)	1,503,197
6	Запасы	25,448	-	25,448	32,547	-	32,547
9	Прочее	151,759	-	151,759	148,895	-	148,895
10	Итого	3,205,398	(1,674)	3,203,724	2,088,542	(1,939)	2,086,603

Примечание 24. Финансовые обязательства, оцениваемые по амортизированной стоимости: кредиты, займы и прочие привлеченные средства

Кредиты, займы и прочие привлеченные средства, оцениваемые по амортизированной стоимости

Таблица 24.1

Номер показателя	Наименование показателя	31.03.2026 г.	31.12.2025 г.
1	2	3	4
2	Обязательства по аренде	778,395	870,040
16	Итого	778,395	870,040

Примечание 26. Финансовые обязательства, оцениваемые по амортизированной стоимости: кредиторская задолженность

Кредиторская задолженность, оцениваемая по амортизированной стоимости

Таблица 26.1

Номер показателя	Наименование показателя	31.03.2026 г.	31.12.2025 г.
1	2	3	4
1	Кредиторская задолженность по информационно-технологическим услугам	778,152	201,209
2	Кредиторская задолженность по услугам по содержанию и аренде помещений	5,074	10,153
3	Кредиторская задолженность перед депозитариями	16,245	16,908
4	Кредиторская задолженность перед регистраторами	25	24
5	Кредиторская задолженность по торговым операциям, в том числе:	270,158	28,563
7	кредиторская задолженность перед клиентами	270,158	28,563
19	Расчеты с акционерами, участниками	1,719,097	1,719,130
20	Прочее	557,803	691,490
21	Итого	3,346,554	2,667,477
22	Текстовое пояснение	По строке «Расчеты с акционерами, участниками» отражены суммы ранее выплаченных, но не востребованных акционерами дивидендов по состоянию на 31.03.2026 в сумме 1,719,097 тыс. руб. (на 31.12.2025: в сумме 1,719,130 тыс. руб.).	

Примечание 29. Прочие обязательства

Прочие обязательства

Таблица 29.1

Номер показателя	Наименование показателя	31.03.2026 г.	31.12.2025 г.
1	2	3	4
2	Расчеты с персоналом	3,676,404	4,731,688
3	Расчеты по социальному страхованию	921,823	800,196
8	Итого	4,598,227	5,531,884

Примечание 30. Капитал и управление капиталом

Уставный капитал акционерного общества

Таблица 30.1

Номер показателя	Наименование показателя	Количество обыкновенных акций в обращении	Номинальная стоимость обыкновенных акций	Количество привилегированных акций	Номинальная стоимость привилегированных акций	Корректировка на инфляцию	Итого
1	2	3	4	5	6	7	8
1	На 31.12.2024 года	2,276,401,458	2,276,401	-	-	296,215	2,572,616
4	На 31.12.2025 года	2,276,401,458	2,276,401	-	-	296,215	2,572,616
8	На 31.03.2026 года	2,276,401,458	2,276,401	-	-	296,215	2,572,616
9	Текстовое пояснение	Номинальный зарегистрированный уставный капитал по состоянию на 31.03.2026 года составляет 2,276,401 тыс. руб. (на 31.12.2025 года: 2,276,401 тыс. руб.). По состоянию на 31.03.2026 года все выпущенные в обращение акции некредитной финансовой организации были полностью оплачены. Каждая акция предоставляет право одного голоса. По статье «Прочие резервы» бухгалтерского баланса некредитной финансовой организации отражаются следующие компоненты капитала: резервы по выплатам, основанным на акциях.					

Управление капиталом

Таблица 30.3

Номер показателя	Наименование показателя	Текстовое пояснение
1	2	3
1	Описание применяемых организацией процедур по соблюдению требований к величине капитала, установленных Банком России	Управление капиталом некредитной финансовой организации имеет следующие цели: соблюдение требований к капиталу, установленных законодательством Российской Федерации, обеспечение способности функционировать в качестве непрерывно действующего предприятия. Минимальный размер собственных средств некредитной финансовой организации, рассчитанный в порядке, установленном Банком России, должен составлять не менее 100,000 тыс. руб. На 31.03.2026 года величина собственных средств некредитной финансовой организации составляет 125,042,277 тыс. руб. (на 31.12.2025 года: 122,803,712 тыс. руб.). На 31.03.2026 года величина норматива достаточности собственных средств некредитной финансовой организации составляет 380.1%. На 31.12.2025 года величина норматива достаточности собственных средств некредитной финансовой организации составляет 387.4%. Минимальное значение норматива составляет 100%.
2	Перечень нарушений организацией требований к величине капитала, установленных Банком России, описание причин и последствий указанных нарушений	В течение 1 квартала 2026 года и 2025 года некредитная финансовая организация соблюдала все требования, установленные Банком России к уровню собственных средств.
3	Виды прочих резервов организации, назначение каждого из них	В Компании создается резервный фонд в размере 5 (пяти) процентов от уставного капитала. Резервный фонд предназначен для покрытия рисков, включая будущие убытки, прочие непредвиденные риски и условные обязательства Компании.

Примечание 32. Доходы за вычетом расходов (расходы за вычетом доходов) от операций с финансовыми инструментами, в обязательном порядке классифицируемые как оцениваемые по справедливой стоимости через прибыль или убыток

Доходы за вычетом расходов (расходах за вычетом доходов) от операций с финансовыми инструментами, в обязательном порядке классифицируемые как оцениваемые по справедливой стоимости через прибыль или убыток, за январь-март 2026 года

Таблица 32.1

Номер показателя	Наименование показателя	Доходы за вычетом расходов (расходы за вычетом доходов) от торговых операций	Доходы за вычетом расходов (расходы за вычетом доходов) от переоценки	Доходы за вычетом расходов (расходы за вычетом доходов), связанные с отнесением на финансовый результат разницы между стоимостью приобретения финансовых инструментов и их справедливой стоимостью при первоначальном признании	Доходы за вычетом расходов (расходы за вычетом доходов), связанные с отнесением на финансовый результат разницы между стоимостью приобретения финансовых инструментов и их справедливой стоимостью после первоначального признания	Итого
1	2	3	4	5	6	7
1	Финансовые активы, в том числе:	-	161,049	-	-	161,049
2	ценные бумаги	-	161,049	-	-	161,049
13	Итого	-	161,049	-	-	161,049

Доходы за вычетом расходов (расходах за вычетом доходов) от операций с финансовыми инструментами, в обязательном порядке классифицируемые как оцениваемые по справедливой стоимости через прибыль или убыток, за январь-март 2025 года

Таблица 32.1

Номер показателя	Наименование показателя	Доходы за вычетом расходов (расходы за вычетом доходов) от торговых операций	Доходы за вычетом расходов (расходы за вычетом доходов) от переоценки	Доходы за вычетом расходов (расходы за вычетом доходов), связанные с отнесением на финансовый результат разницы между стоимостью приобретения финансовых инструментов и их справедливой стоимостью при первоначальном признании	Доходы за вычетом расходов (расходы за вычетом доходов), связанные с отнесением на финансовый результат разницы между стоимостью приобретения финансовых инструментов и их справедливой стоимостью после первоначального признания	Итого
1	2	3	4	5	6	7
1	Финансовые активы, в том числе:	-	(2,385)	-	-	(2,385)
2	ценные бумаги, удерживаемые для торговли	-	(2,385)	-	-	(2,385)
13	Итого	-	(2,385)	-	-	(2,385)

Примечание 34. Процентные доходы
Процентные доходы

Таблица 34.1

Номер показателя	Наименование показателя	За январь-март 2026 г.	За январь-март 2025 г.
1	2	3	4
1	По необесцененным финансовым активам, в том числе:	1,866,784	2,053,737
2	по финансовым активам, в обязательном порядке классифицируемым как оцениваемые по справедливой стоимости через прибыль или убыток	113,586	113,317
4	по финансовым активам, оцениваемым по справедливой стоимости через прочий совокупный доход	394,222	156,179
5	по финансовым активам, оцениваемым по амортизированной стоимости: средствам в кредитных организациях и банках-нерезидентах	1,346,285	1,731,272
6	по финансовым активам, оцениваемым по амортизированной стоимости: выданным займам и прочим размещенным средствам	12,691	52,969
15	Итого	1,866,784	2,053,737

Примечание 38. Доходы за вычетом расходов (расходы за вычетом доходов) от операций с иностранной валютой

Доходы за вычетом расходов (расходы за вычетом доходов) от операций с иностранной валютой

Таблица 38.1

Номер показателя	Наименование показателя	За январь-март 2026 г.	За январь-март 2025 г.
1	2	3	4
1	Доходы (расходы) от операций купли-продажи иностранной валюты	-	15
2	Доходы (расходы) от переоценки средств в иностранной валюте	49,642	(151,138)
3	Итого	49,642	(151,123)

Примечание 40. Выручка от оказания услуг и комиссионные доходы
Выручка от оказания услуг и комиссионные доходы

Таблица 40.1

Номер показателя	Наименование показателя	За январь-март 2026 г.	За январь-март 2025 г.
1	2	3	4
Раздел I. Выручка и комиссионные доходы от деятельности по организации торгов			
	Комиссионные доходы по организации торгов на фондовом рынке	2,154,797	2,940,913
	Комиссионные доходы по организации торгов на срочном рынке	2,551,992	1,490,147
	Комиссионные доходы по организации торгов на прочих рынках и оказания услуг листинга	851,378	668,879
7	Итого	5,558,167	5,099,939
Раздел VI. Выручка по другим видам деятельности			
43	Выручка от оказания услуг оператора финансовых платформ	434,212	410,762
45	Выручка от оказания услуг оператора информационных систем, в которых осуществляется выпуск цифровых финансовых активов, и оператора обмена цифровых финансовых активов	3,450	2,793
46	Итого	437,662	413,555
Раздел VII. Прочие доходы по основному виду деятельности			
49	Выручка от оказания услуг по обеспечению электронного документооборота	6,677	8,652
50	Выручка от оказания услуг по предоставлению доступа к программному обеспечению	300,361	265,966
51	Выручка от оказания информационных и консультационных услуг	49,534	41,480
52	Прочее	1,904,365	1,638,055
53	Итого	2,260,937	1,954,153
54	Всего	8,256,766	7,467,647
55	Текстовое пояснение	Прочая выручка по основной деятельности за оказание дополнительных услуг включает комиссионное вознаграждение по сделкам РЕПО и за участие в депозитных аукционах с размещением денежных средств в кредитных организациях. За 1 квартал 2026 года комиссия по сделкам РЕПО составила 1,519,819 тыс. руб. (за 1 квартал 2025 года: 1,206,902 тыс. руб.), вознаграждение за депозитные аукционы за 1 квартал 2026 года составило 77,413 тыс. руб. (за 1 квартал 2025 года: 266,909 тыс. руб.).	

Примечание 41. Расходы на персонал

Расходы на персонал

Таблица 41.1

Номер показателя	Наименование показателя	За январь-март 2026 г.	За январь-март 2025 г.
1	2	3	4
1	Расходы по выплате краткосрочных вознаграждений работникам	2,616,300	2,783,086
2	Страховые взносы с выплат вознаграждений работникам	749,184	838,850
4	Расходы по прочим долгосрочным вознаграждениям	24,456	662,947
5	Расходы по выходным пособиям	16,141	82,003
6	Прочее	18,485	23,971
7	Итого	3,424,566	4,390,857

Расходы по прочим долгосрочным вознаграждениям

Таблица 41.2

Номер показателя	Наименование показателя	За январь-март 2026 г.	За январь-март 2025 г.
1	2	3	4
2	Стимулирующие выплаты	24,456	662,947
4	Итого	24,456	662,947

Примечание 42. Прямые операционные расходы

Прямые операционные расходы

Таблица 42.1

Номер показателя	Наименование показателя	За январь-март 2026 г.	За январь-март 2025 г.
1	2	3	4
1	Расходы на услуги маркет-мейкеров	345,717	297,874
4	Расходы на услуги депозитариев и регистраторов	45,207	38,820
11	Расходы на рекламу при оказании услуг	1,266,797	777,035
14	Прочее	238,979	67,834
15	Итого	1,896,700	1,181,563

Примечание 43. Процентные расходы

Процентные расходы

Таблица 43.1

Номер показателя	Наименование показателя	За январь-март 2026 г.	За январь-март 2025 г.
1	2	3	4
5	По обязательствам по аренде	42,103	55,184
7	Итого	42,103	55,184

Примечание 45. Общие и административные расходы

Общие и административные расходы

Таблица 45.1

Номер показателя	Наименование показателя	За январь-март 2026 г.	За январь-март 2025 г.
1	2	3	4
1	Расходы на информационно-телекоммуникационные услуги	89,229	51,088
2	Амортизация основных средств	564,162	322,678
3	Амортизация нематериальных активов	557,034	596,346
4	Расходы по аренде	105,889	33,195
5	Расходы по операциям с основными средствами, нематериальными активами и капитальными вложениями в объекты основных средств и нематериальных активов	466,974	494,836
6	Расходы по страхованию	15,135	9,427
7	Расходы на рекламу и маркетинг	89,401	50,682
8	Расходы на юридические, консультационные услуги и аудит	174,915	129,242
10	Представительские расходы	30,070	8,288
11	Транспортные расходы	2,168	13,365
12	Расходы на служебные командировки	3,580	11,080
13	Прочие хозяйственные расходы	79,675	79,142
14	Неустойки (штрафы, пени)	-	60
15	Расходы на услуги кредитных организаций и банков-нерезидентов	128,973	131,759
16	Расходы по уплате налогов, за исключением налога на прибыль	30,411	24,924
17	Прочее	40	-
18	Итого	2,337,656	1,956,112

Примечание 46. Прочие доходы и расходы

Прочие доходы

Таблица 46.1

Номер показателя	Наименование показателя	За январь-март 2026 г.	За январь-март 2025 г.
1	2	3	4
1	Доходы от сдачи имущества в аренду, кроме инвестиционного имущества	20,395	13,825
5	Неустойки (штрафы, пени), поступления в возмещение убытков	1,675	-
6	Прочее	571,910	407,281
7	Итого	593,980	421,106
8	Текстовое пояснение	Прочие доходы включают доходы по предоставлению технического и технологического доступа к торгам и доходы по номинальному счету. За 1 кв 2026 года доходы за доступ к торгам составили 173,024 тыс. руб. (за 1 кв 2025 года: 155,101 тыс. руб.), доходы по номинальному счету за 1 кв 2026 года составили 364,410 тыс. руб. (за 1 кв 2025 года: 200,470 тыс. руб.).	

Прочие расходы

Таблица 46.2

Номер показателя	Наименование показателя	За январь-март 2026 г.	За январь-март 2025 г.
1	2	3	4
2	Расходы на благотворительность, осуществление спортивных мероприятий, отдыха, мероприятий культурно-просветительского характера	82,095	54,421
3	Прочее	22,173	25,941
4	Итого	104,268	80,362

Примечание 47. Аренда

Информация по договорам аренды, по условиям которых организация является арендатором

Таблица 47.1

Номер показателя	Наименование показателя	Текстовое пояснение
1	2	3
1	Характер деятельности арендатора, связанной с договорами аренды	Аренда помещений и прочих объектов основных средств для осуществления основной деятельности.
2	Будущие денежные потоки, которым потенциально подвержен арендатор, не отражаемые при оценке обязательств по аренде	Все будущие арендные платежи включены в оценку обязательства по аренде, прочие денежные потоки, которые могут повлиять на оценку обязательства, не выявлены.
3	Ограничения или особые условия, связанные с договорами аренды	Не применимо.
4	Информация об операциях продажи с обратной арендой	Не применимо.
5	Сумма обязательств по краткосрочным договорам аренды, если перечень краткосрочных договоров аренды, по которому у арендатора есть обязательства на конец отчетного периода, отличается от перечня краткосрочных договоров аренды, к которому относится расход по краткосрочным договорам аренды за отчетный период	Не применимо.
6	Затраты арендатора, связанные с произведенными улучшениями предмета аренды, и порядок их компенсации	Произведенные улучшения арендованного основного средства включаются в состав капитальных вложений, а по их завершении формируют самостоятельное основное средство в виде неотделимых улучшений арендованного имущества.
7	Затраты арендатора, понесенные в связи с поступлением предмета аренды и приведением его в состояние, пригодное для использования в запланированных целях	Первоначальные прямые затраты, понесенные арендатором, и затраты, которые будут понесены арендатором при демонтаже и перемещении базового актива, восстановлении участка, на котором он располагается, или восстановлении базового актива до состояния, которое требуется в соответствии с условиями аренды, за исключением случаев, когда такие затраты понесены для производства запасов, включаются в первоначальную стоимость актива в форме права пользования.
8	Информация о пересмотре фактической стоимости активов в форме права пользования и обязательства по аренде	Московская Биржа переоценивает обязательства по аренде, признавая сумму переоценки обязательства по аренде в качестве корректировки актива в форме права пользования, с использованием пересмотренной ставки дисконтирования в любом из следующих случаев:

Номер показателя	Наименование показателя	Текстовое пояснение
1	2	3
		- изменение срока аренды; - изменение оценки опциона на покупку базового актива. Арендатор должен определять пересмотренные арендные платежи для отражения изменения сумм к уплате по опциону на покупку.

Активы и обязательства по договорам аренды, в соответствии с условиями которых организация является арендатором

Таблица 47.2

Номер показателя	Статья бухгалтерского баланса	Примечание	Балансовая стоимость	
			31.03.2026 г.	31.12.2025 г.
1	2	3	4	5
1	Основные средства и капитальные вложения в них	19	720,486	781,926
3	Финансовые обязательства, оцениваемые по амортизированной стоимости: кредиты, займы и прочие привлеченные средства	24	778,395	870,040

Примечание 51. Сегментный анализ

Операционный сегмент – это компонент, участвующий в хозяйственной деятельности, который может принести выручку и расходы (включая выручку и расходы по операциям с дочерними предприятиями), операционная и финансовая деятельность которого регулярно анализируется исполнительным органом, ответственным за принятие операционных решений с целью принятия решений о предоставлении ресурсов данному сегменту и оценки его результатов, по которому доступна отдельная финансовая информация.

В целях управления Компания выделяет следующие операционные сегменты исходя из видов продуктов и услуг: Сегмент 1 – «Рынки», Сегмент 2 – «Казначейство», Сегмент 3 – «Маркетплейс», Сегмент 4 – «Прочие сервисы»:

Операционный сегмент «Рынки» включает в себя услуги по организации торгов на валютном, фондовом, срочном, денежном рынках, услуги листинга и прочие услуги, связанные с организацией торгов.

Операционный сегмент «Казначейство» включает в себя результаты деятельности казначейства по управлению текущей и долгосрочной ликвидностью, а также по проведению операций по размещению свободных денежных средств с целью получения дохода.

Операционный сегмент «Маркетплейс» включает в себя доходы и расходы от проекта Финуслуги. Финуслуги – платформа для онлайн оформления финансовых услуг (ипотека, потребительские кредиты, кредитные карты, автокредиты, депозиты, дебетовые карты, микрозаймы, инвестиции в облигации) и страховых продуктов (ОСАГО, КАСКО, страхование ипотеки).

Операционный сегмент «Прочие сервисы» включает в себя прочие результаты деятельности Компании, в том числе по услугам предоставления информационных продуктов, программного обеспечения и технологических сервисов.

Программное обеспечение, технологические и информационные сервисы включают широкий спектр профессиональных решений для доступа к рынкам Биржи, электронной торговли на базе современных биржевых технологий, рыночные данные в режиме реального времени, информацию об итогах торгов и индексах.

Финансовые результаты операционных сегментов определяются до расходов по налогу на прибыль. Таким образом, налог на прибыль не распределяется по операционным сегментам. Сегментная отчетность и результаты деятельности сегментов, предоставляемые руководству Компании для анализа и корректируются на межсегментные перераспределения. Руководство Компании оценивает финансовые результаты сегментов исходя из показателей выручки и операционной прибыли, приходящихся на сегмент, учитывая различия в продуктах и услугах разных сегментов.

Сегментная финансовая информация, анализ которой выполняет руководитель, отвечающий за операционные решения, включает статьи доходов и расходов, подготовленные на основе данных бухгалтерского учета.

Информация по распределению доходов и расходов по отчетным сегментам

Таблица 51.2

Номер показателя	Наименование показателя	За январь-март 2026 г.					За январь-март 2025 г.				
		Сегмент 1	Сегмент 2	Сегмент 3	Сегмент 4	Итого	Сегмент 1	Сегмент 2	Сегмент 3	Сегмент 4	Итого
1	2	3	4	5	6	7	8	9	10	11	12
1	Торговые и инвестиционные доходы, в том числе:	131,782	1,900,003	(3,181)	65,214	2,093,818	(40,974)	1,909,128	15,237	32,627	1,916,018
2	доходы за вычетом расходов (расходы за вычетом доходов) от операций с финансовыми инструментами, в обязательном порядке классифицируемыми как оцениваемые по справедливой стоимости через прибыль или убыток	95,810	-	-	65,239	161,049	-	-	-	(2,385)	(2,385)
4	процентные доходы	-	1,863,108	-	3,676	1,866,784	-	2,050,594	-	3,143	2,053,737
5	дивиденды и доходы от участия	1,599	-	-	-	1,599	-	-	-	-	-
10	доходы за вычетом расходов (расходы за вычетом доходов) по восстановлению (созданию) оценочных резервов под ожидаемые кредитные убытки по финансовым активам, оцениваемым по амортизированной стоимости	34,373	(12,931)	(3,181)	(3,701)	14,560	(40,974)	6,104	15,237	31,869	12,236
11	доходы за вычетом расходов (расходы за вычетом доходов) по восстановлению (созданию) оценочных резервов под ожидаемые кредитные убытки по долговым инструментам, оцениваемым по справедливой стоимости через прочий совокупный доход	-	184	-	-	184	-	3,553	-	-	3,553
13	доходы за вычетом расходов (расходы за вычетом доходов) от операций с иностранной валютой	-	49,642	-	-	49,642	-	(151,123)	-	-	(151,123)
15	Выручка от оказания услуг и комиссионные доходы	7,151,634	-	516,402	588,730	8,256,766	6,620,785	-	423,944	422,918	7,467,647
16	Расходы на персонал	(2,229,730)	(477,346)	(264,461)	(453,029)	(3,424,566)	(2,711,945)	(243,903)	(152,559)	(1,282,450)	(4,390,857)
17	Прямые операционные расходы	(1,526,098)	-	(370,602)	-	(1,896,700)	(430,544)	-	(751,019)	-	(1,181,563)
18	Процентные расходы	-	(42,103)	-	-	(42,103)	-	(55,184)	-	-	(55,184)
21	Общие и административные расходы	(1,929,903)	(248,764)	(43,221)	(115,768)	(2,337,656)	(1,540,400)	(41,386)	(56,278)	(318,048)	(1,956,112)
23	Прочие доходы	-	-	367,053	226,927	593,980	-	-	200,470	220,636	421,106
24	Прочие расходы	(104,025)	-	(243)	-	(104,268)	(80,162)	-	(200)	-	(80,362)
25	Прибыль (убыток) до налогообложения (результат сегмента)	1,493,660	1,131,790	201,747	312,074	3,139,271	1,816,760	1,568,655	(320,405)	(924,317)	2,140,693

Примечание 54. Условные обязательства
Условные обязательства и активы

Таблица 54.1

Номер показателя	Наименование показателя	Текстовое пояснение
1	2	3
1	Характер и оценочные значения или диапазоны оценочных значений условных обязательств	У Компании имеются следующие обязательства условного характера по состоянию на 31 декабря 2025 года, не удовлетворяющие критериям признания в бухгалтерском балансе: гарантия в обеспечение обязательств и платежей в соответствии с Соглашением об условиях участия Компании в Гарантийном фонде, формируемом НКО НКЦ (АО) - 5,000,000 тыс. руб.

Примечание 56. Справедливая стоимость
Информация об оценках справедливой стоимости

Таблица 56.1

Номер показателя	Наименование показателя	Текстовое пояснение
1	2	3
1	Причины и суммы переводов финансовых активов и обязательств, удерживаемых на конец отчетного периода и оцениваемых по справедливой стоимости, между уровнем 1 и уровнем 2 в иерархии справедливой стоимости, порядок определения организацией даты таких переводов	Не применимо
2	Причины и суммы любых переводов финансовых активов и обязательств, удерживаемых на конец отчетного периода и оцениваемых по справедливой стоимости, между уровнем 2 и уровнем 3 в иерархии справедливой стоимости, порядок определения организацией даты таких переводов	Не применимо
3	Описание чувствительности оценок справедливой стоимости, отнесенных к уровню 3 в иерархии справедливой стоимости, к изменениям ненаблюдаемых исходных данных, если изменение одного из количественных параметров в указанных исходных данных может привести к более высоким или более низким оценкам справедливой стоимости	Существенными ненаблюдаемыми исходными данными, используемыми при оценке справедливой стоимости некотируемых долевых ценных бумаг методом дисконтированных денежных потоков, являются ставка дисконтирования (в качестве которой используется средневзвешенная стоимость совокупного капитала компании) и долгосрочный темп роста (который чаще всего стремится к прогнозной долгосрочной инфляции). Существенными ненаблюдаемыми исходными данными, используемыми при оценке справедливой стоимости некотируемых долговых ценных бумаг методом дисконтированных денежных потоков, является ставка дисконтирования, которая определяется с учетом кредитного спреда эмитента некотируемых долговых ценных бумаг.
4	Описание применяемых методов оценок справедливой стоимости, отнесенных к уровням 2 и 3 в иерархии справедливой стоимости	Справедливая стоимость некотируемых долевых ценных бумаг определяется с помощью метода дисконтированных денежных потоков, представляющего собой расчет приведенной к отчетной дате стоимости ожидаемых будущих денежных потоков, для которого используются существенные исходные данные, не наблюдаемые на рынке.
5	Описание исходных данных, используемых для оценок справедливой стоимости, отнесенных к уровням 2 и 3 в иерархии справедливой стоимости	<p>Уровень 2: модели оценки, в которых значительные для оценки справедливой стоимости исходные данные, относящиеся к наиболее низкому уровню иерархии, являются прямо (т.е. непосредственно на ценах) или косвенно (т.е. получены на основе цен) наблюдаемыми на рынке для актива или обязательства, исключая ценовые котировки, отнесенные к Уровню 1.</p> <p>Исходные данные Уровня 2 включают следующее:</p> <ul style="list-style-type: none"> • котируемые цены на аналогичные активы на активных рынках. • котируемые цены на идентичные или аналогичные активы на рынках, которые не являются активными. • исходные данные, за исключением котируемых цен, которые являются наблюдаемыми для актива, например: <ul style="list-style-type: none"> - ставки вознаграждения и кривые доходности, наблюдаемые с обычно котируемыми интервалами; - подразумеваемая волатильность; - подтверждаемые рынком исходные данные. <p>Уровень 3: модели оценки, в которых значительные для оценки справедливой стоимости исходные данные, относящиеся к наиболее низкому уровню иерархии, не являются наблюдаемыми на рынке для актива или обязательства.</p> <p>Исходные данные Уровня 3 должны использоваться для оценки справедливой стоимости в том случае, если уместные наблюдаемые исходные данные не доступны, что обеспечивает учет ситуаций, при которых наблюдается небольшая, при наличии таковой, деятельность на рынке в отношении актива или обязательства на дату оценки. Ненаблюдаемые исходные данные должны отражать допущения, которые участники рынка использовали бы при установлении цены на актив или обязательство, включая допущения о риске.</p>

Уровни в иерархии справедливой стоимости на 31.03.2026 г.

Таблица 56.2

Номер показателя	Наименование показателя	Справедливая стоимость по уровням исходных данных			Итого справедливая стоимость
		Рыночные котировки (уровень 1)	Модель оценки, использующая данные наблюдаемых рынков (уровень 2)	Модель оценки, использующая значительный объем ненаблюдаемых данных (уровень 3)	
1	2	3	4	5	6
1	Активы, оцениваемые по справедливой стоимости, в том числе:	7,360,831	-	15,467,344	22,828,175
2	финансовые активы, в том числе:	7,360,831	-	15,467,344	22,828,175
3	финансовые активы, оцениваемые по справедливой стоимости через прибыль или убыток, в том числе:	-	-	15,467,344	15,467,344
4	финансовые активы, в обязательном порядке классифицируемые как оцениваемые по справедливой стоимости через прибыль или убыток, в том числе:	-	-	15,467,344	15,467,344
5	долевые ценные бумаги	-	-	219,481	219,481
6	долговые ценные бумаги	-	-	15,247,863	15,247,863
50	финансовые активы, оцениваемые по справедливой стоимости через прочий совокупный доход, в том числе:	7,360,831	-	-	7,360,831
51	долговые инструменты, оцениваемые по справедливой стоимости через прочий совокупный доход, в том числе:	7,360,831	-	-	7,360,831
52	долговые ценные бумаги	7,360,831	-	-	7,360,831

Уровни в иерархии справедливой стоимости на 31.12.2025 г.

Таблица 56.2

Номер показателя	Наименование показателя	Справедливая стоимость по уровням исходных данных			Итого справедливая стоимость
		Рыночные котировки (уровень 1)	Модель оценки, использующая данные наблюдаемых рынков (уровень 2)	Модель оценки, использующая значительный объем ненаблюдаемых данных (уровень 3)	
1	2	3	4	5	6
1	Активы, оцениваемые по справедливой стоимости, в том числе:	9,799,706	-	15,192,709	24,992,415
2	финансовые активы, в том числе:	9,799,706	-	15,192,709	24,992,415
3	финансовые активы, в обязательном порядке классифицируемые как оцениваемые по справедливой стоимости через прибыль или убыток, в том числе:	-	-	15,192,709	15,192,709
4	финансовые активы, в обязательном порядке классифицируемые как оцениваемые по справедливой стоимости через прибыль или убыток, в том числе:	-	-	15,192,709	15,192,709
5	долевые ценные бумаги	-	-	218,368	218,368
6	долговые ценные бумаги	-	-	14,974,341	14,974,341
50	финансовые активы, оцениваемые по справедливой стоимости через прочий совокупный доход, в том числе:	9,799,706	-	-	9,799,706
51	долговые инструменты, оцениваемые по справедливой стоимости через прочий совокупный доход, в том числе:	9,799,706	-	-	9,799,706
52	долговые ценные бумаги	9,799,706	-	-	9,799,706

Информация о сверке изменений по уровню 3 в иерархии справедливой стоимости по классам финансовых активов и обязательств за январь-март 2026 года

Таблица 56.3

Номер показателя	Наименование показателя	Финансовые активы, оцениваемые по справедливой стоимости через прибыль или убыток			Итого
		Долевые ценные бумаги	Долговые ценные бумаги	итого	
1	2	3	4	5	6
1	Справедливая стоимость на 1 января 2026 г.	218,368	14,974,341	15,192,709	15,192,709
2	Доходы или расходы, отраженные в составе прибыли или убытка за год	1,113	273,522	274,635	274,635
11	Справедливая стоимость на 31 марта 2026 г.	219,481	15,247,863	15,467,344	15,467,344
12	Нереализованные доходы за вычетом расходов от переоценки, отраженные в составе прибыли или убытка за год, для активов, удерживаемых на 31 марта 2026 г.	1,113	159,936	161,049	161,049

Информация о сверке изменений по уровню 3 в иерархии справедливой стоимости по классам финансовых активов и обязательств за январь-март 2025 года

Таблица 56.3

Номер показателя	Наименование показателя	Финансовые активы, оцениваемые по справедливой стоимости через прибыль или убыток			Итого
		Долевые ценные бумаги	Долговые ценные бумаги	итого	
1	2	3	4	5	6
1	Справедливая стоимость на 1 января 2025 г.	203,346	3,169,503	3,372,849	3,372,849
2	Доходы или расходы, отраженные в составе прибыли или убытка за год	(2,385)	113,164	110,779	110,779
4	Приобретения	15,025	-	15,025	15,025
11	Справедливая стоимость на 31 марта 2025 г.	215,986	3,282,667	3,498,653	3,498,653
12	Нереализованные доходы за вычетом расходов от переоценки, отраженные в составе прибыли или убытка за год, для активов, удерживаемых на 31 марта 2025 г.	(2,385)	-	(2,385)	(2,385)

Примечание 58. Операции со связанными сторонами

Информация о расходах на вознаграждение ключевому управленческому персоналу

Таблица 58.3

Номер показателя	Наименование показателя	31.03.2026 г.	31.03.2025 г.
1	2	3	4
1	Краткосрочные вознаграждения работникам	417,965	246,608
3	Прочие долгосрочные вознаграждения работникам	68,778	42,835
4	Выходные пособия	-	39,600
5	Выплаты на основе долевых инструментов	(67,505)	184,469
6	Итого	419,238	513,512

Примечание 59. События после окончания отчетного периода


События после окончания отчетного периода

Таблица 59.1

Номер показателя	Наименование показателя	Текстовое пояснение
1	2	3
1	Характер всех событий, произошедших после окончания отчетного периода, раскрытие информации о которых может оказать существенное влияние на мнение пользователей бухгалтерской (финансовой) отчетности	Существенных событий после отчетной даты не было.

Председатель Правления

(должность руководителя)




(подпись)

Жидков В. О.

(инициалы,
фамилия)

Главный бухгалтер – директор департамента
учета и отчетности

(должность руководителя)



(подпись)

Фролова О. В.

(инициалы,
фамилия)

«30» апреля 2026 г.