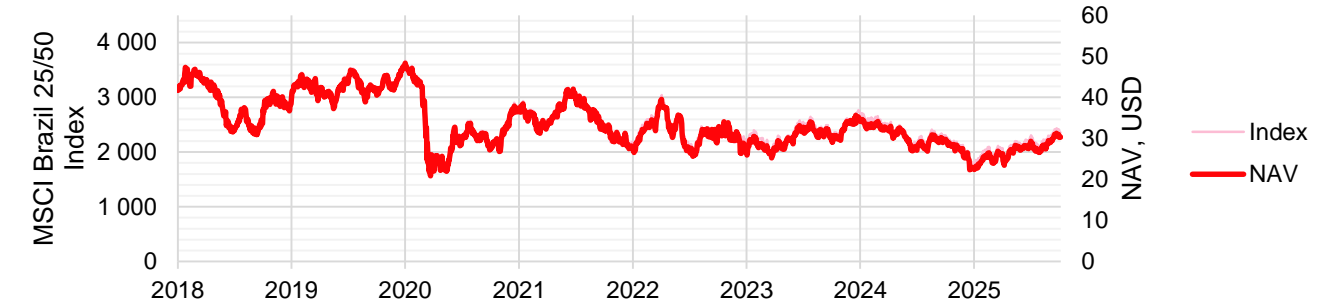




ФЬЮЧЕРСНЫЙ КОНТРАКТ НА АКЦИИ ИНВЕСТИЦИОННОГО ФОНДА MSCI BRAZIL ETF

ПОДРОБНЕЕ

ДИНАМИКА ЦЕН



ИНФОРМАЦИЯ О ФОНДЕ

Наименование	Характеристика
Управляющая компания	BlackRock
Бенчмарк	MSCI Brazil 25/50 Index
Год запуска	2000
Число составляющих	44
AUM (на 24.07.2025)	~ 5,7 млрд долларов США
Корреляция NAV с индексом	0,947*

НОВЫЕ ВОЗМОЖНОСТИ

Реализация инвестиционных, арбитражных, защитных краткосрочных и среднесрочных стратегий по портфелям бразильских акций

- возможности для арбитража и спред-стратегий по бразильской корзине бумаг
- расчеты в рублях
- новый класс активов на срочном рынке

ПАРАМЕТРЫ КОНТРАКТА

Наименование	Характеристика
Код контракта	BRAZIL
Базисный актив	iShares MSCI Brazil ETF
Котировка	B USD за 1 акцию: ~ 30,00 USD
Лот	1 акция
Шаг цены	0.01 USD
Стоимость шага цены	0.01 USD
Объем контракта	~ 2 400 RUB
ГО (КПУР)	~ 13% (~ 300 RUB)
Переодичность листинга	Квартальная (март, июнь, сентябрь, декабрь)
Последний день торгов	Третья пятница месяца исполнения
Количество сроков в торгах	2
Время исполнения	Вечерний клиринг
Цена исполнения	Чистая стоимость пая (NAV) iShares MSCI Brazil ETF за предшествующий дню исполнения день

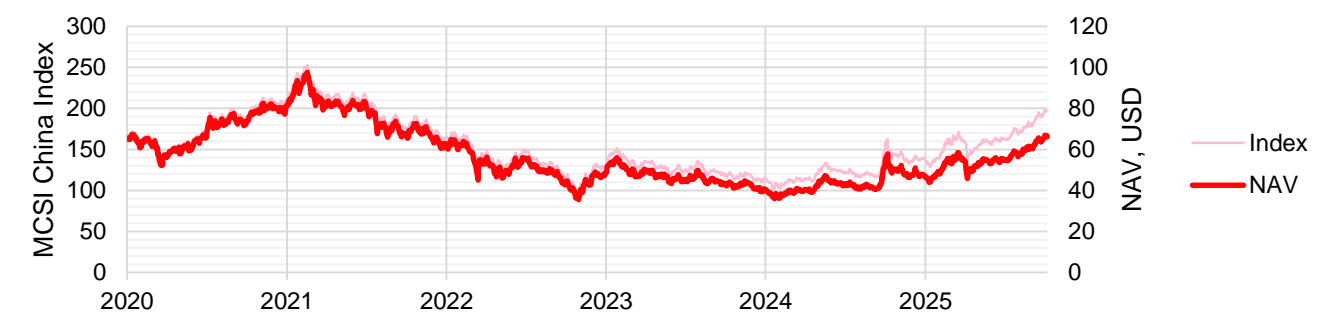
* Корреляция рассчитана по дневным доходностям на промежутке 2018 – 2025. Обращаем внимание на фактор возможного расхождения цен индекса и NAV: комиссии фонда, выплата дохода.



ФЬЮЧЕРСНЫЙ КОНТРАКТ НА АКЦИИ ИНВЕСТИЦИОННОГО ФОНДА MSCI CHINA ETF

ПОДРОБНЕЕ

ДИНАМИКА ЦЕН



ИНФОРМАЦИЯ О ФОНДЕ

Наименование	Характеристика
Управляющая компания	BlackRock
Бенчмарк	MSCI China Index
Год запуска	2011
Число составляющих	556
AUM (на 07.10.2025)	~ 8,4 млрд долларов США
Корреляция NAV с индексом	0,984*

НОВЫЕ ВОЗМОЖНОСТИ

Реализация инвестиционных, арбитражных, защитных краткосрочных и среднесрочных стратегий по портфелям китайских акций

- охватывает как акции на HKEX, так и акции с материковых бирж и АДР
- расчеты в рублях
- широкое покрытие китайских компаний

ПАРАМЕТРЫ КОНТРАКТА

Наименование	Характеристика
Код контракта	CHINA
Базисный актив	iShares MSCI China ETF
Котировка	B USD за 1 акцию: ~ 66,00 USD
Лот	1 акция
Шаг цены	0.01 USD
Стоимость шага цены	0.01 USD
Объем контракта	~ 5 300 RUB
ГО (КПУР)	~ 11% (~ 580 RUB)
Переодичность листинга	Квартальная (март, июнь, сентябрь, декабрь)
Последний день торгов	Третья пятница месяца исполнения
Количество сроков в торгах	2
Время исполнения	Вечерний клиринг
Цена исполнения	Чистая стоимость пая (NAV) iShares MSCI China ETF за предшествующий дню исполнения день

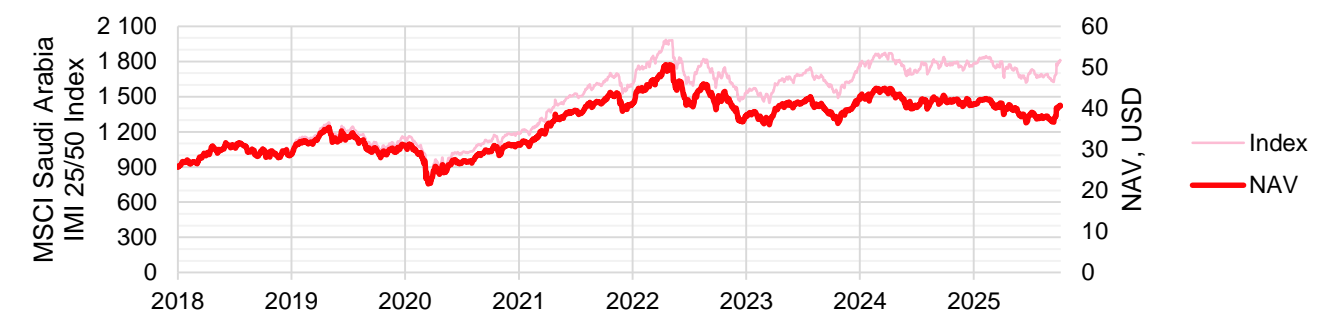
* Корреляция рассчитана по дневным доходностям на промежутке 2020 – 2025. Обращаем внимание на фактор возможного расхождения цен индекса и NAV: комиссии фонда, выплата дохода.



ФЬЮЧЕРСНЫЙ КОНТРАКТ НА АКЦИИ ИНВЕСТИЦИОННОГО ФОНДА MSCI SAUDI ARABIA ETF

ПОДРОБНЕЕ

ДИНАМИКА ЦЕН



ИНФОРМАЦИЯ О ФОНДЕ

Наименование	Характеристика
Управляющая компания	BlackRock
Бенчмарк	MSCI Saudi Arabia IMI 25/50 Index
Год запуска	2015
Число составляющих	131
AUM (на 07.10.2025)	~ 754 млн долларов США
Корреляция NAV с индексом	0,971*

НОВЫЕ ВОЗМОЖНОСТИ

Реализация инвестиционных, арбитражных, защитных краткосрочных и среднесрочных стратегий по портфелям акций Саудовской Аравии

- доступ к рынку Саудовской Аравии
- расчеты в рублях
- уникальный класс активов

ПАРАМЕТРЫ КОНТРАКТА

Наименование	Характеристика
Код контракта	SAUDI
Базисный актив	iShares MSCI Saudi Arabia ETF
Котировка	B USD за 1 акцию: ~ 40,00 USD
Лот	1 акция
Шаг цены	0.01 USD
Стоимость шага цены	0.01 USD
Объем контракта	~ 3 250 RUB
ГО (КПУР)	~ 10% (~ 330 RUB)
Переодичность листинга	Квартальная (март, июнь, сентябрь, декабрь)
Последний день торгов	Третья пятница месяца исполнения
Количество сроков в торгах	2
Время исполнения	Вечерний клиринг
Цена исполнения	Чистая стоимость пая (NAV) iShares MSCI Saudi Arabia ETF за предшествующий дню исполнения день

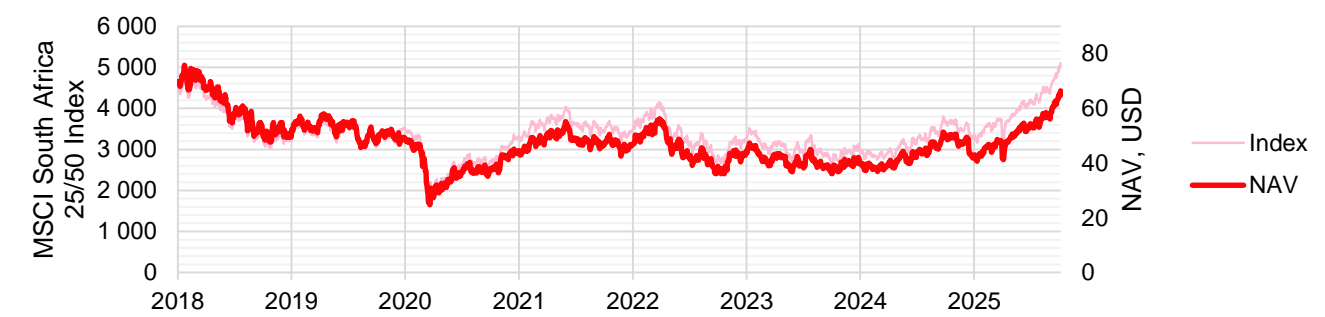
* Корреляция рассчитана по дневным доходностям на промежутке 2015 – 2025. Обращаем внимание на фактор возможного расхождения цен индекса и NAV: комиссии фонда, выплата дохода.



ФЬЮЧЕРСНЫЙ КОНТРАКТ НА АКЦИИ ИНВЕСТИЦИОННОГО ФОНДА MSCI SOUTH AFRICA ETF

ПОДРОБНЕЕ

ДИНАМИКА ЦЕН



ИНФОРМАЦИЯ О ФОНДЕ

Наименование	Характеристика
Управляющая компания	BlackRock
Бенчмарк	MSCI South Africa 25/50 Index
Год запуска	2003
Число составляющих	28
AUM (на 07.10.2025)	~ 491 млн долларов США
Корреляция NAV с индексом	0,976*

НОВЫЕ ВОЗМОЖНОСТИ

Реализация инвестиционных, арбитражных, защитных краткосрочных и среднесрочных стратегий по портфелям акций ЮАР

- доступ к рынку Южно-Африканской Республики
- расчеты в рублях
- уникальный класс активов

ПАРАМЕТРЫ КОНТРАКТА

Наименование	Характеристика
Код контракта	AFRICA
Базисный актив	iShares MSCI South Africa ETF
Котировка	B USD за 1 акцию: ~ 66,00 USD
Лот	1 акция
Шаг цены	0.01 USD
Стоимость шага цены	0.01 USD
Объем контракта	~ 5 300 RUB
ГО (КПУР)	~ 11% (~ 580 RUB)
Переодичность листинга	Квартальная (март, июнь, сентябрь, декабрь)
Последний день торгов	Третья пятница месяца исполнения
Количество сроков в торгах	2
Время исполнения	Вечерний клиринг
Цена исполнения	Чистая стоимость пая (NAV) iShares MSCI South Africa ETF за предшествующий дню исполнения день

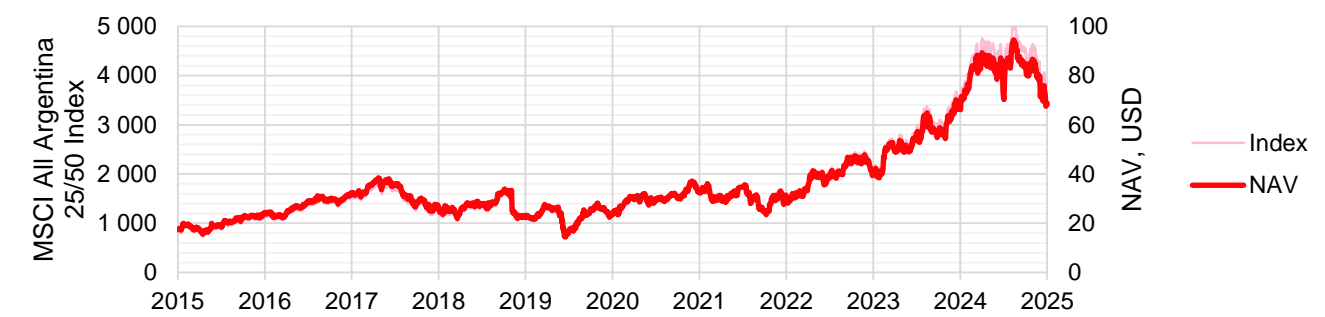
* Корреляция рассчитана по дневным доходностям на промежутке 2015 – 2025. Обращаем внимание на фактор возможного расхождения цен индекса и NAV: комиссии фонда, выплата дохода.



ФЬЮЧЕРСНЫЙ КОНТРАКТ НА АКЦИИ ИНВЕСТИЦИОННОГО ФОНДА MSCI ARGENTINA ETF

ПОДРОБНЕЕ

ДИНАМИКА ЦЕН



ИНФОРМАЦИЯ О ФОНДЕ

Наименование	Характеристика
Управляющая компания	Global X Management Company
Бенчмарк	MSCI All Argentina 25/50 Index
Год запуска	2011
Число составляющих	24
AUM (на 07.10.2025)	~ 574 млн долларов США
Корреляция NAV с индексом	0,975*

НОВЫЕ ВОЗМОЖНОСТИ

Реализация инвестиционных, арбитражных, защитных краткосрочных и среднесрочных стратегий по портфелям аргентинских акций

- доступ к рынку Аргентины
- расчеты в рублях
- уникальный класс активов

ПАРАМЕТРЫ КОНТРАКТА

Наименование	Характеристика
Код контракта	ARGT
Базисный актив	Global X MSCI Argentina ETF
Котировка	B USD за 1 акцию: ~ 68,00 USD
Лот	1 акция
Шаг цены	0.01 USD
Стоимость шага цены	0.01 USD
Объем контракта	~ 5 440 RUB
ГО (КПУР)	~ 12% (~ 650 RUB)
Переодичность листинга	Квартальная (март, июнь, сентябрь, декабрь)
Последний день торгов	Третья пятница месяца исполнения
Количество сроков в торгах	2
Время исполнения	Вечерний клиринг
Цена исполнения	Чистая стоимость пая (NAV) Global X MSCI Argentina ETF за предшествующий дню исполнения день

* Корреляция рассчитана по дневным доходностям на промежутке 2015 – 2025. Обращаем внимание на фактор возможного расхождения цен индекса и NAV: комиссии фонда, выплата дохода.